

BILANCIO

BILANCIO D'ESERCIZIO 2017

(Delibera n. 8 del Consiglio Camerale del 20 aprile 2018)



CAMERA DI COMMERCIO INDUSTRIA ARTIGIANATO E AGRICOLTURA DI BOLOGNA

Camera dell'Economia





CAMERA DI COMMERCIO
INDUSTRIA ARTIGIANATO E
AGRICOLTURA DI BOLOGNA

Camera dell'Economia

BILANCIO D'ESERCIZIO 2017

- Bilancio d'esercizio (Conto economico e Stato Patrimoniale artt. 21 e 22 D.P.R. n. 254/2005)
- Nota Integrativa (art. 23 D.P.R. n. 254/2005)
- Conto economico riclassificato (schema All. 1 – D.M. 27/03/2013)
- Conto consuntivo in termini di cassa Entrate e Uscite (art. 9 – commi 1 e 2 D.M. 27/03/2013)
- Rendiconto finanziario (art. 6 D.M. 27/03/2013)
- Prospetti SIOPE (art. 77 quater comma 11 D.L. 112/2008)
- Conti giudiziali
- Relazione sulla gestione e sui risultati
- Piano triennale per la razionalizzazione dell'utilizzo delle dotazioni strumentali (art. 2, commi 594 e segg., L. 244/2007) – Relazione attuazione anno 2017
- Relazione del Collegio dei revisori



CAMERA DI COMMERCIO
INDUSTRIA ARTIGIANATO E
AGRICOLTURA DI BOLOGNA

Camera dell'Economia

BILANCIO D'ESERCIZIO

ANNO 2017

(D.P.R. N. 254/2005)

ALL. C
CONTO ECONOMICO
(previsto dall'articolo 21, comma1)

VOCI DI ONERE/PROVENTO	VALORI ANNO T-1 2016	VALORI ANNO T 2017	DIFFERENZE
GESTIONE CORRENTE			
A) Proventi correnti			
1) Diritto annuale	€ 12.497.210,40	€ 11.950.704,58	-€ 546.505,82
2) Diritti di segreteria	€ 5.587.760,83	€ 5.557.146,21	-€ 30.614,62
3) Contributi trasferimenti e altre entrate	€ 1.222.555,22	€ 1.279.203,80	€ 56.648,58
4) Proventi da gestione di beni e servizi	€ 481.091,13	€ 386.260,08	-€ 94.831,05
5) Variazioni delle rimanenze	-€ 8.612,42	€ 1.878,06	€ 10.490,48
Totale Proventi correnti (A)	€ 19.780.005,16	€ 19.175.192,73	-€ 604.812,43
B) Oneri correnti			
6) Personale	€ 6.955.502,86	€ 6.950.193,69	-€ 5.309,17
a) competenze al personale	€ 5.247.046,32	€ 5.215.962,43	-€ 31.083,89
b) oneri sociali	€ 1.279.550,29	€ 1.273.800,75	-€ 5.749,54
c) accantonamenti al T.F.R.	€ 355.996,63	€ 386.337,82	€ 30.341,19
d) altri costi	€ 72.909,62	€ 74.092,69	€ 1.183,07
7) Funzionamento	€ 5.867.726,78	€ 5.999.043,34	€ 131.316,56
a) Prestazione servizi	€ 2.447.783,54	€ 2.375.115,75	-€ 72.667,79
b) Godimento di beni di terzi	€ 26.590,75	€ 25.083,36	-€ 1.507,39
c) Oneri diversi di gestione	€ 2.155.361,80	€ 2.478.523,29	€ 323.161,49
d) Quote associative	€ 1.103.001,00	€ 1.062.120,62	-€ 40.880,38
e) Organi istituzionali	€ 134.989,69	€ 58.200,32	-€ 76.789,37
8) Interventi economici	€ 2.120.291,52	€ 3.146.277,20	€ 1.025.985,68
9) Ammortamenti e accantonamenti	€ 4.785.273,71	€ 4.746.189,14	-€ 39.084,57
a)immob. immateriali	€ 31.213,80	€ 25.927,50	-€ 5.286,30
b)immob. materiali	€ 1.075.333,73	€ 1.074.164,17	-€ 1.169,56
c) svalutazione crediti	€ 2.797.800,00	€ 2.893.340,00	€ 95.540,00
d) fondi rischi e oneri	€ 880.926,18	€ 752.757,47	-€ 128.168,71
Totale Oneri correnti (B)	€ 19.728.794,87	€ 20.841.703,37	€ 1.112.908,50
Risultato della gestione corrente (A-B)	€ 51.210,29	-€ 1.666.510,64	-€ 1.717.720,93
C) GESTIONE FINANZIARIA			
10) Proventi finanziari	€ 2.375.875,86	€ 4.585.341,62	€ 2.209.465,76
11) Oneri finanziari	€ 40.871,08	€ 29.991,11	-€ 10.879,97
Risultato gestione finanziaria	€ 2.335.004,78	€ 4.555.350,51	€ 2.220.345,73
D) GESTIONE STRAORDINARIA			
12) Proventi straordinari	€ 899.522,35	€ 1.042.225,12	€ 142.702,77
13) Oneri straordinari	€ 800.213,22	€ 52.062,88	-€ 748.150,34
Risultato gestione straordinaria	€ 99.309,13	€ 990.162,24	€ 890.853,11
(E) Rettifiche di valore attività finanziaria			
14) Rivalutazioni attivo patrimoniale	€ -	€ -	€ -
15) Svalutazioni attivo patrimoniale	€ 56.905,09	€ 39.104,82	-€ 17.800,27
Differenza rettifiche di valore attività finanziaria	-€ 56.905,09	-€ 39.104,82	€ 17.800,27
Disavanzo/avanzo economico d'esercizio (A-B +/- C +/-D +/-E)	€ 2.428.619,11	€ 3.839.897,29	€ 1.411.278,18

ALL. D - STATO PATRIMONIALE AL 31.12.T (previsto dall'articolo 22, comma 1)

ATTIVO			Valori al 31.12.t-1 2016			Valori al 31.12.t 2017
A) IMMOBILIZZAZIONI						
a) Immateriali						
Software			€ -			€ -
Licenze d'uso			€ 37.957,50			€ 14.768,57
Diritti d'autore			€ -			€ -
Altre			€ 162,82			€ 81,41
Totale Immobilizz. Immateriali			€ 38.120,32			€ 14.849,98
b) Materiali						
Immobili			€ 11.833.977,69			€ 10.944.267,86
Impianti			€ 1.600,65			€ -
Attrezzat. non informatiche			€ 18.076,16			€ 10.678,16
Attrezzature informatiche			€ 49.070,40			€ 21.147,72
Arredi e mobili			€ 5.597.070,88			€ 5.588.005,73
Automezzi			€ -			€ -
Biblioteca			€ 104.699,37			€ 105.003,37
Totale Immobilizzaz. materiali			€ 17.604.495,15			€ 16.669.102,84
c) Finanziarie	ENTRO 12 MESI	OLTRE 12 MESI		ENTRO 12 MESI	OLTRE 12 MESI	
Partecipazioni e quote	€ -	€ 99.561.015,62	€ 99.561.015,62	€ 427.728,84	€ 101.380.599,13	€ 101.808.327,97
Altri investimenti mobiliari	€ -	€ 2.000.000,00	€ 2.000.000,00	€ -	€ 2.000.000,00	€ 2.000.000,00
Prestiti ed anticipazioni attive	€ 110.416,60	€ 7.368.567,31	€ 7.478.983,91	€ 47.483,12	€ 7.340.524,70	€ 7.388.007,82
Totale Immob. finanziarie	€ 110.416,60	€ 108.929.582,93	€ 109.039.999,53	€ 475.211,96	€ 110.721.123,83	€ 111.196.335,79
TOTALE IMMOBILIZZAZIONI			€ 126.682.615,00			€ 127.880.288,61
B) ATTIVO CIRCOLANTE						
d) Rimanenze						
Rimanenze di magazzino			€ 98.660,02			€ 100.538,08
Totale rimanenze			€ 98.660,02			€ 100.538,08
e) Crediti di funzionamento	ENTRO 12 MESI	OLTRE 12 MESI		ENTRO 12 MESI	OLTRE 12 MESI	
Crediti da diritto annuale	€ 2.678.109,24	€ -	€ 2.678.109,24	€ 2.128.604,55	€ -	€ 2.128.604,55
Crediti v/organismi e istituzioni nazionali e comunitarie	€ 293.652,86	€ -	€ 293.652,86	€ 8.730,30	€ -	€ 8.730,30
Crediti v/organismi del sistema camerale	€ 95.312,77	€ -	€ 95.312,77	€ 429.529,40	€ -	€ 429.529,40
Crediti v/clienti	€ 227.927,91	€ -	€ 227.927,91	€ 145.634,71	€ -	€ 145.634,71
Crediti per servizi c/terzi	€ 7.282,70	€ -	€ 7.282,70	€ 54.987,37	€ -	€ 54.987,37
Crediti diversi	€ 927.678,89	€ 482.349,66	€ 1.410.028,55	€ 918.598,11	€ 479.981,48	€ 1.398.579,59
Erario c/IVA	€ 746,72	€ -	€ 746,72	€ 13.921,81	€ -	€ 13.921,81
Anticipi a fornitori	€ -	€ -	€ -	€ -	€ -	€ -
Totale crediti di funzionamento	€ 4.230.711,09	€ 482.349,66	€ 4.713.060,75	€ 3.700.006,25	€ 479.981,48	€ 4.179.987,73
f) Disponibilità liquide						
Banca c/c			€ 29.671.044,80			€ 33.398.876,19
Depositi postali			€ 62.341,05			€ 32.394,01
Totale disponibilità liquide			€ 29.733.385,85			€ 33.431.270,20
TOTALE ATTIVO CIRCOLANTE			€ 34.545.106,62			€ 37.711.796,01
C) RATEI E RISCONTI ATTIVI						
Ratei attivi			€ -			€ -
Risconti attivi			€ 55.052,78			€ 54.405,44
TOTALE RATEI E RISCONTI ATTIVI			€ 55.052,78			€ 54.405,44
TOTALE ATTIVO			€ 161.282.774,40			€ 165.646.490,06
D) CONTI D'ORDINE			€ 1.906.356,84			€ 1.200.981,03
GESTIONI SPECIALI			€ -			€ -
TOTALE GENERALE			€ 163.189.131,24			€ 166.847.471,09

ALL. D - STATO PATRIMONIALE AL 31.12.T (previsto dall'articolo 22, comma 1)

PASSIVO			Valori al 31.12.t-1 2016				Valori al 31.12.t 2017
	ENTRO 12 MESI	OLTRE 12 MESI			ENTRO 12 MESI	OLTRE 12 MESI	
A) PATRIMONIO NETTO							
<i>Patrimonio netto esercizi precedenti</i>			€	107.539.446,99			€ 109.968.066,10
<i>Avanzo/Disavanzo economico esercizio</i>			€	2.428.619,11			€ 3.839.897,29
<i>Riserve da partecipazioni</i>			€	25.931.149,70			€ 25.217.566,87
Totale patrimonio netto			€	135.899.215,80			€ 139.025.530,26
B) DEBITI DI FINANZIAMENTO							
<i>Mutui passivi</i>			€	727.406,27			€ 477.016,98
<i>Prestiti ed anticipazioni passive</i>			€	-			€ -
TOTALE DEBITI DI FINANZIAMENTO			€	727.406,27			€ 477.016,98
C) TRATTAMENTO DI FINE RAPPORTO							
<i>F.do trattamento di fine rapporto</i>			€	7.930.930,76			€ 7.907.180,17
TOT. F.DO TRATT. FINE RAPPORTO			€	7.930.930,76			€ 7.907.180,17
D) DEBITI DI FUNZIONAMENTO							
<i>Debiti v/fornitori</i>	€ 1.153.569,31	€ 581.897,15	€	1.735.466,46	€ 923.987,99	€ 581.897,15	€ 1.505.885,14
<i>Debiti v/società e organismi del sistema</i>	€ 506.942,25	€ -	€	506.942,25	€ 471.255,54	€ -	€ 471.255,54
<i>Debiti v/organismi e istituzioni nazionali e comunitarie</i>	€ 1.231,82	€ -	€	1.231,82	€ 871,26	€ -	€ 871,26
<i>Debiti tributari e previdenziali</i>	€ 1.180.652,87	€ -	€	1.180.652,87	€ 988.523,18	€ -	€ 988.523,18
<i>Debiti v/dipendenti</i>	€ 954.428,06	€ -	€	954.428,06	€ 896.663,96	€ -	€ 896.663,96
<i>Debiti v/Organi Istituzionali</i>	€ 93.014,35	€ -	€	93.014,35	€ 48.154,02	€ -	€ 48.154,02
<i>Debiti diversi</i>	€ 2.171.204,64	€ 150.692,42	€	2.321.897,06	€ 2.997.758,97	€ 143.017,03	€ 3.140.776,00
<i>Debiti per servizi c/terzi</i>	€ 1.037.547,02	€ 1.440.779,10	€	2.478.326,12	€ 1.021.401,21	€ 1.433.179,10	€ 2.454.580,31
<i>Clienti c/anticipi</i>	€ -	€ -	€	-	€ -	€ -	€ -
TOTALE DEBITI DI FUNZIONAMENTO	€ 7.098.590,32	€ 2.173.368,67	€	9.271.958,99	€ 7.348.616,13	€ 2.158.093,28	€ 9.506.709,41
E) FONDI PER RISCHI ED ONERI							
<i>Fondo imposte</i>			€	-			€ -
<i>Altri fondi</i>			€	7.451.684,80			€ 8.136.013,86
TOT. F.DI PER RISCHI ED ONERI			€	7.451.684,80			€ 8.136.013,86
F) RATEI E RISCONTI PASSIVI							
<i>Ratei passivi</i>			€	15,10			€ 198,45
<i>Risconti passivi</i>			€	1.562,68			€ 593.840,93
TOTALE RATEI E RISCONTI PASSIVI			€	1.577,78			€ 594.039,38
TOTALE PASSIVO			€	25.383.558,60			€ 26.620.959,80
TOTALE PASSIVO E PATRIM. NETTO			€	161.282.774,40			€ 165.646.490,06
G) CONTI D'ORDINE			€	1.906.356,84			€ 1.200.981,03
GESTIONI SPECIALI			€	-			€ -
TOTALE GENERALE			€	163.189.131,24			€ 166.847.471,09



CAMERA DI COMMERCIO
INDUSTRIA ARTIGIANATO E
AGRICOLTURA DI BOLOGNA

Camera dell'Economia

NOTA INTEGRATIVA PER L'ESERCIZIO 2017

CAMERA DI COMMERCIO INDUSTRIA ARTIGIANATO AGRICOLTURA

BOLOGNA

Sede in Bologna - Piazza Mercanzia 4

NOTA INTEGRATIVA AL BILANCIO AL 31/12/2017

Premessa

Il presente bilancio è conforme al dettato del D.P.R. 2 novembre 2005, n. 254, “Regolamento per la disciplina della gestione patrimoniale e finanziaria delle Camere di Commercio” che ha sancito il definitivo passaggio dalla contabilità finanziaria alla contabilità economica per gli Enti camerali, nonché al disposto di cui al D.M. 27 marzo 2013 “Criteri e modalità di predisposizione del budget economico delle Amministrazioni pubbliche in contabilità civilistica” emanato in attuazione dell’art. 16 del D. Lgs n. 91 del 31 maggio 2011 che ha disciplinato l’armonizzazione dei sistemi e degli schemi contabili delle pubbliche amministrazioni.

Il bilancio d’esercizio è stato redatto secondo quanto disposto dal Titolo III Capo I del D.P.R. 254/2005 con la predisposizione degli allegati C (conto economico) e D (stato patrimoniale), ed è integrato, a decorrere dal 2014, dai documenti di rendicontazione previsti dal citato D.M. 27 marzo 2013. E’ corredato da una Relazione sulla gestione e sui risultati predisposta dalla Giunta in cui confluiscono i contenuti richiesti da entrambe le normative in parola.

Si rammenta che con circolare n. 3622/C del 5 febbraio 2009 il Ministero dello Sviluppo Economico ha trasmesso i documenti elaborati dalla Commissione costituita in base all’art. 74 del citato decreto n. 254 ai fini dell’interpretazione e dell’applicazione dei principi contabili contenuti nel Regolamento di contabilità.

Con le note nn. 15429, 36606 e 102813 in data, rispettivamente, 12 febbraio, 26 aprile e 4 agosto 2010, il Ministero dello Sviluppo Economico ha diramato le risposte ad alcuni quesiti sui principi contabili.

Con nota n. 49229 del 24 febbraio 2012 il Ministero dello sviluppo Economico ha fornito indicazioni sui termini per l’approvazione dei bilanci a seguito del Decreto Legislativo n. 91 del 31 maggio 2011.

Il comma 1 dell’art. 5 del D.M. 27 marzo 2013 prevede “*I criteri di iscrizione in bilancio e di valutazione degli elementi patrimoniali ed economici sono conformi alla disciplina civilistica, ai principi contabili nazionali formulati dall’Organismo italiano di contabilità ed ai principi contabili generali previsti dall’art. 2, comma 2, allegato 1, del decreto legislativo 31 maggio 2011, n. 91*”

A tale riguardo il Ministero dello Sviluppo Economico, con nota prot. n. 0050114 del 9 aprile 2015 recante istruzioni applicative per la redazione del bilancio d’esercizio, “...ritiene che i criteri di iscrizione in bilancio e di valutazione degli elementi patrimoniali ed economici previsti nei principi contabili emanati con la circolare n. 3622/C sopra richiamata ai quali si

devono uniformare le camere di commercio, siano armonizzati con le disposizioni di cui al comma 1 dell'articolo 5 del decreto 27 marzo 2013".

A seguito dell'uscita del D.Lgs 18/08/2015, n. 139 "Attuazione della direttiva 2013/34/UE relativa ai bilanci d'esercizio, ai bilanci consolidati e alle relative relazioni di talune tipologie di imprese, recante modifica della direttiva 2006/43/CE e abrogazione delle direttive 78/660/CEE e 83/349/CEE, per la parte relativa alla disciplina del bilancio di esercizio e di quello consolidato per le società di capitali e gli altri soggetti individuati dalla legge" sono stati modificati alcuni articoli del codice civile che disciplinano la struttura dei documenti di bilancio delle imprese, con effetto dall'esercizio 2016. Per raccogliere le valutazioni sulle revisioni da apportare alla disciplina contabile delle Camere di Commercio, da sottoporre al Ministero dello Sviluppo Economico, è stato istituito un gruppo di lavoro presso Unioncamere Italiana, di cui fa parte anche la Camera di Bologna.

Attività svolte

La C.C.I.A.A. svolge le attività previste dalla Legge 29 dicembre 1993, n. 580, così come modificata dal Decreto Legislativo 15 febbraio 2010, n. 23, tenendo distinta l'attività istituzionale propriamente detta da quella commerciale, identificata dall'osservanza della normativa fiscale vigente per gli enti non commerciali.

Il Decreto Legislativo n. 219 del 25 novembre 2016 "Attuazione della delega di cui all'articolo 10 della legge 7 agosto 2015, n. 124, per il riordino delle funzioni e del finanziamento delle camere di commercio, industria, artigianato e agricoltura" è entrato in vigore il 10 dicembre 2016 e, con le modifiche introdotte alla legge 580/93 ridefinisce gli ambiti di competenza del sistema camerale.

Criteri di formazione

Il bilancio di esercizio 2017 è stato predisposto secondo le disposizioni contenute nell'art. 20 e seguenti del Titolo III Capo I del D.P.R. 2 novembre 2005 n. 254 e rispetta i principi normativi in essi sanciti per la sua formazione, come risulta dalla presente Nota integrativa, che costituisce parte integrante del bilancio d'esercizio, redatta ai sensi dell'articolo 23 del suddetto Decreto tenuto conto, come già evidenziato, di quanto contenuto nella circolare n.3622/C e nei documenti sopra richiamati.

Il piano dei conti, laddove necessario, è stato integrato o modificato rispetto a quello adottato a seguito dell'entrata in vigore del DPR 254/05 garantendo comunque la comparabilità con i dati dell'esercizio precedente i cui saldi sono riportati a fianco di quelli del consuntivo 2017.

Criteri di valutazione

La valutazione delle voci di bilancio è stata fatta ispirandosi ai principi generali di cui all'art. 1 del regolamento con particolare riguardo ai criteri di prudenza e competenza nella prospettiva della continuazione dell'attività richiamati dall'art. 1 e 2 del D.P.R. 254/2005.

L'applicazione del principio di prudenza ha comportato la valutazione individuale degli elementi componenti le singole poste o voci delle attività o passività, per evitare compensazioni tra perdite che dovevano essere riconosciute e profitti da non riconoscere in quanto non realizzati.

In ottemperanza al principio di competenza, sono stati rilevati contabilmente gli eventi e le operazioni afferenti all'esercizio 2017, anche se i relativi movimenti di numerario, incassi e pagamenti, non si sono ancora concretizzati.

La continuità di applicazione dei criteri di valutazione nel tempo rappresenta elemento necessario ai fini della comparabilità dei bilanci dell'Ente nei vari esercizi.

I criteri adottati nella formazione del bilancio chiuso al 31 dicembre 2017 sono conformi a quanto stabilito dal combinato disposto degli artt. 26 e 74 del Regolamento ministeriale nonché ai principi contabili sanciti con la circolare n. 3622/C del 5/2/2009 del Ministero dello Sviluppo Economico e dalle risposte ai quesiti diramati con le note ministeriali nn. 15429/2010, 36606/2010 e 102813/2010.

Per quanto non espressamente previsto dal D.P.R. e dalla circolare citati, l'ottemperanza alle norme civilistiche è stata rispettata tenendo in considerazione quanto disposto dai Principi Contabili redatti dal Consiglio Nazionale dei Dottori Commercialisti.

Immobilizzazioni

Immateriali

Sono iscritte sulla base dei costi effettivamente sostenuti e sono esposte al netto degli ammortamenti effettuati nel corso degli esercizi.

L'ammortamento è stato effettuato in relazione alla residua possibilità di utilizzazione, così come previsto dall'art. 26 comma 5 del D.P.R. 254/2005.

Materiali

Gli immobili sono iscritti al valore determinato ai sensi dell'art. 52 del D.P.R. 26 aprile 1986, n. 131 e successive modificazioni (valore catastale), incrementato dei lavori di manutenzione straordinaria nel tempo effettuati. Il D.L. 223/2006, all'art. 36 commi 7 e 8, ha previsto l'obbligo di incorporare dal costo del fabbricato strumentale il valore dell'area sottostante, per eseguire l'ammortamento solo sul costo riferito al fabbricato, dal momento che i terreni non sono beni soggetti a deperimento. Il successivo D.L. 262/2006, convertito con modificazioni dalla L. 286/2006 (Collegato alla Finanziaria 2008) ha introdotto modifiche relativamente alla procedura da osservare per eseguire lo scorporo.

I mobili, gli impianti, i macchinari, gli automezzi sono valutati al prezzo di acquisto ed esposti in bilancio al netto dell'importo del Fondo di ammortamento.

Le opere d'arte sono state iscritte al valore di stima fissato nel 2011 a seguito di perizia per la stipula dei relativi contratti assicurativi. Le opere acquisite successivamente sono state iscritte al costo di acquisto, ovvero al valore di stima ai fini assicurativi in caso di donazioni. Non sono soggette ad ammortamento trattandosi di beni che non subiscono riduzione di valore al trascorrere del tempo.

Il materiale bibliografico è valutato al costo di acquisto e al pari delle opere d'arte non viene ammortizzato essendo costituito da beni la cui possibilità di utilizzazione è protratta nel tempo.

Quote di ammortamento

Le quote di ammortamento dei beni immobili sono state calcolate applicando l'aliquota del 3% come negli scorsi esercizi.

Le quote di ammortamento delle immobilizzazioni immateriali e dei beni mobili sono state imputate a conto economico, considerando l'utilizzo, la destinazione e la durata economico-tecnica dei cespiti, sulla base del criterio della residua disponibilità di utilizzazione. E' proprio al fine di meglio rappresentare tale criterio, evidenziato nell'art. 26, comma 5 del D.P.R. 254/2005, che a decorrere dall'esercizio 2007, con l'approvazione del Collegio dei revisori come risulta dal verbale in data 22 ottobre 2007, sono state rivedute le aliquote di ammortamento da applicare al patrimonio camerale differenziandole per tipologia di beni.

Per l'anno 2017 le aliquote sono rimaste invariate come risulta dall'allegata tabella.

IMMOBILIZZAZIONE	ALIQUOTE 2017
Software	25%
Concessioni e licenze	25%
Altre immobilizzazioni immateriali	20%
Altre spese pluriennali	20%
Impianti generici	20%
Impianti speciali di comunicazione	20%
Macchine ordinarie d'ufficio	15%
Macchine apparecchi attrezzatura varia	15%
Attrezzature informatiche	25%
Arredi	7%
Opere d'arte	0%
Autoveicoli e motoveicoli	25%
Biblioteca	0%

Immobilizzazioni Finanziarie

Partecipazioni o quote

Ai sensi dell'art. 26 commi 7 e 8 del DPR n. 254/2005 per tale voce di bilancio si sono seguiti diversi criteri di valutazione distinguendo tra partecipazioni in imprese controllate o collegate (di cui all'art. 2359, primo comma, n. 1, e terzo comma del C.C.) e partecipazioni diverse.

Partecipazioni in imprese controllate o collegate: sono iscritte per un importo pari alla corrispondente frazione di patrimonio netto, risultante dallo stato patrimoniale dell'ultimo bilancio approvato delle stesse imprese, ovvero, in caso di partecipazione iscritta per la prima volta, al costo d'acquisto, se di ammontare superiore.

Le partecipazioni iscritte alla data del 31/12/2016 sono state rivalutate al 31/12/2017 in base alle effettive modifiche intervenute nel patrimonio netto delle partecipate, attribuendo le rivalutazioni direttamente in conto nella voce partecipazioni ed incrementando come contropartita l'apposita riserva nel passivo dello stato patrimoniale.

Per le svalutazioni si procede invece all'utilizzo della riserva appositamente iscritta in bilancio alla data del 31/12/2016 con riferimento alle singole partecipazioni, se esistente, non essendo consentito l'utilizzo indistinto della riserva per compensare le minusvalenze attribuite ad una partecipazione con le plusvalenze riferite ad altre (come da principi contabili delle camere di commercio di cui alla circolare n. 3622/C/2009). Qualora non risultasse accantonata

al 31/12/2016 per la partecipazione un'apposita riserva, si procede ad iscrivere la svalutazione in conto economico.

Partecipazioni diverse da quelle controllate o collegate: sono iscritte al costo di acquisto o di sottoscrizione a partire dall'esercizio 2007 (art. 74, comma 1 del DPR N. 254/2005). Il costo sostenuto all'atto di acquisto o di sottoscrizione è mantenuto nei bilanci dei successivi esercizi a meno che si verifichi una perdita durevole di valore della partecipazione. Per le partecipazioni acquisite prima dell'esercizio 2007 e valutate ai sensi del precedente Regolamento di contabilità - D.M. 287/1997 - con il metodo del patrimonio netto, è stato considerato come primo valore di costo l'ultima valutazione effettuata applicando tale metodo.

Altri investimenti mobiliari

Ai sensi dell'art. 26 comma 9 del DPR n. 254/2005 i valori mobiliari diversi dalle partecipazioni ed i titoli di Stato, garantiti dallo Stato o equiparati per legge, sono iscritti al costo d'acquisto maggiorato degli interessi di competenza dell'esercizio.

Crediti

I crediti sono valutati sulla base del presumibile valore di realizzo.

Debiti

Sono rilevati al loro valore nominale.

In relazione ai Crediti e Debiti degli esercizi precedenti si allegano i prospetti relativi alle eliminazioni avvenute nel corso del 2017.

Rimanenze finali

Si sono evidenziate le rimanenze relative a magazzino di cancelleria, modulistica del commercio estero, bollini per certificati, business key, smart card, cns, matrici per punzoni orafi, pubblicazioni. Mentre le pubblicazioni sono state indicate al prezzo di vendita decurtato dell'iva, le altre rimanenze sono state iscritte al valore di acquisto.

Ratei e risconti

Sono stati determinati secondo il criterio dell'effettiva competenza temporale dell'esercizio. In seguito alla nota del Ministero dello Sviluppo Economico n. 0532625 del 5 dicembre 2017 è stato rilevato un risconto passivo del diritto annuale, corrispondente alla quota di costi dei progetti promozionali, finanziati con la maggiorazione del diritto annuale disposto con decreto 22 maggio 2017, che saranno realizzati nel 2018.

Fondo Indennità di anzianità e Fondo TFR

Rappresenta il debito maturato verso i dipendenti, sia a tempo indeterminato che determinato, per le quote di indennità di anzianità e di trattamento di fine rapporto quantificate, in conformità alle norme di legge e dei contratti di lavoro vigenti, considerando ogni forma di remunerazione avente carattere continuativo.

Esso, dunque, è costituito dalla sommatoria delle singole quote di indennità di anzianità, più le relative rivalutazioni, maturate al 31/12/2017 a favore di tutti i dipendenti a tempo indeterminato in servizio a tale data o comunque ancora da liquidare, nonché dalla sommatoria delle intere quote di trattamento di fine rapporto relative ai dipendenti a tempo

indeterminato assunti dal 2001 ed ai dipendenti a tempo determinato, anch'essi in servizio al 31 dicembre o cessati nei primi mesi dell'anno successivo.

Alla luce dei chiarimenti forniti dalla "task force" per l'applicazione dei principi contabili delle Camere di Commercio, diramati dal Ministero per lo Sviluppo Economico in data 12/02/2010, l'importo stimato del debito per Indennità di anzianità o TFR legato ad adeguamenti retributivi connessi a contratti in fase di rinnovo, è contabilizzato in un apposito Fondo nella voce E) del passivo dello Stato patrimoniale.

Le anticipazioni su indennità di fine rapporto sono evidenziate nella voce "Prestiti e anticipazioni al personale" tra le attività dello Stato Patrimoniale.

Fondi per rischi ed oneri

Ai sensi dell'art. 22, comma 3, del D.P.R. 254/2005 che richiama il terzo comma dell'art. 2424-bis del Codice Civile, si sono determinati gli accantonamenti per rischi ed oneri a copertura di perdite e debiti di natura determinata, di esistenza certa o probabile, dei quali tuttavia alla chiusura dell'esercizio sono indeterminati o l'ammontare o la data di sopravvenienza.

Sono pertanto evidenziati nello Stato Patrimoniale, qualora valorizzati, un Fondo per miglioramenti contrattuali su competenze stipendiali e su indennità di fine rapporto e TFR, un Fondo spese legali, un Fondo rischi per risarcimenti da liti e cause legali, un Fondo di garanzia straordinario per il credito alle imprese, un Fondo rischi per probabili perdite da partecipazioni, un Fondo rischi collegato allo strumento ibrido di patrimonializzazione ai Consorzi Fidi e per il Fondo centrale di garanzia – sezione speciale internazionalizzazione, nonché altri Fondi per passività certe o potenziali legate all'accadimento di particolari eventi.

Riconoscimento ricavi e costi

I ricavi e i costi vengono riconosciuti in base alla competenza temporale con riferimento al momento in cui è sorto il titolo giuridico per il relativo credito e debito.

I ricavi per vendite di pubblicazioni e altri beni sono riconosciuti al momento del trasferimento della proprietà, che si identifica con la consegna o la spedizione dei beni, ad eccezione degli abbonamenti sottoscritti per l'anno in corso che rilevano al momento dell'incasso del corrispettivo.

Visto il principio contabile che stabilisce che i contributi concessi a sostegno di iniziative promozionali realizzate da soggetti terzi sono da attribuire contabilmente all'esercizio in cui sono quantificati e assegnati al destinatario, sono stati imputati al 2017 anche gli oneri per i contributi per progetti promozionali assegnati dalla Giunta camerale nel corso del 2017, sebbene la scadenza per le rendicontazioni sia negli anni successivi.

Se, a seguito della presentazione del rendiconto delle spese sostenute, l'importo del contributo dovesse risultare inferiore a quello quantificato, la Camera rileverà la differenza quale provento straordinario tra le sopravvenienze attive dei bilanci futuri.

Imposte

Le imposte sono calcolate secondo le aliquote e le norme vigenti.

Conti d'ordine

Rappresentano gli impegni e le partite attive dell'Ente sorti nel corso degli esercizi 2017 e precedenti ma che non hanno ancora avuto una rappresentazione economica nel corso di tali esercizi.

I conti d'ordine non influiscono assolutamente né sulla composizione del patrimonio né sull'entità del risultato economico.

Dati sull'occupazione

L'organico camerale al 31/12/2017 risulta strutturato su 163 unità.

Categoria	N. posti struttura organizzativa al 01/01/2017	Situazione al 01/01/2017	N. posti struttura organizzativa al 31/12/2017	Situazione al 31/12/2017	Variazioni
Segretario Generale	1	1	1	1	0
Dirigenti	3	3	3	3	0
Categoria D (ex 7 [^] e 8 [^])	45	45	45	44	-1
Categoria C (ex 6 [^])	103	103	103	98	-5
Categoria B (ex 3 [^] 4 [^] e 5 [^])	17	17	17	17	0
Totali	169	169	169	163	-6

A Immobilizzazioni**a) Immobilizzazioni immateriali**

	Saldo al 31/12/2017	Saldo al 01/01/2017	Variazioni
Istituzionali	14.849,98	38.120,32	- 23.270,34
Commerciali	0,00	0,00	0,00

Totale movimentazione delle immobilizzazioni immateriali:

Descrizione costi	Valore a inizio 2017	Incrementi esercizio	Decrementi esercizio	Amm.to esercizio	Valore 31/12/2017
Software Ist.le	0,00	0,00	0,00	0,00	0,00
Concessioni e licenze	37.957,50	2.657,16	0,00	25.846,09	14.768,57
Altre immobilizzazioni immateriali	162,82	0,00	0,00	81,41	81,41
Totale	38.120,32	2.657,16	0,00	25.927,50	14.849,98

L'incremento di € 2.657,16 è determinato dall'acquisto di licenze Team Viewer Premium per postazioni telelavoratori.

b) Immobilizzazioni materiali

	Saldo al 31/12/2017	Saldo a inizio 2017	Variazioni
Istituzionali	16.668.341,87	17.603.734,18	-935.392,31
Commerciali	760,97	760,97	0,00

Immobili

Descrizione	Importo
Costo storico inizio 2017	34.814.710,66
Ammortamenti esercizi precedenti	22.980.732,97
Saldo a inizio 2017	11.833.977,69
Incrementi dell'esercizio	138.047,49
Cessioni dell'esercizio	284.151,02
Riduzione fondo per cessione vendita	271.236,81
Ammortamenti dell'esercizio	1.014.843,11
Saldo al 31/12/2017	10.944.267,86

Il valore al 31/12/2017 iscritto nel conto Fabbricati, pari ad € 18.395.797,93, si riferisce ai seguenti immobili di proprietà dell'Ente:

Descrizione	Importo
Palazzo della Mercanzia (Valore catastale)	3.523.072,71
Palazzo degli Affari (Valore catastale)	14.477.764,80
Delegazione di Imola (Valore catastale)	356.226,15
Seminterrato Delegazione di Imola (Valore d'acquisto)	38.734,27
Totale valore catastale	18.395.797,93

La differenza tra il suddetto valore iscritto nel conto Fabbricati (€18.395.797,93) ed il valore contabile degli immobili al 31/12/2017 (€ 34.668.607,13 al lordo degli ammortamenti), pari ad € 16.272.809,20, rappresenta gli incrementi complessivi negli anni per manutenzioni straordinarie e restauri effettuati sugli immobili stessi.

Non ci sono acquisizioni di nuovi immobili nel corso dell'anno 2017.

Nel corso del 2017 si è proceduto all'alienazione dei due appartamenti ed una autorimessa di proprietà dell'Ente siti a Bologna in via Zoccoli 4, per un valore di vendita complessivo pari ad € 500.418,00. Tali beni figurano iscritti in bilancio al valore di € 284.151,02, ammortizzato per € 271.236,81, pertanto si è registrata una plusvalenza contabile di € 487.503,79.

Per quanto attiene l'incremento complessivo di valore pari ad € 138.047,49, si fornisce il dettaglio suddiviso per immobile:

DESCRIZIONE	Manutenzioni Straordinarie	Ristrutturazioni e restauro	Manutenzioni Straordinarie non oggetto di contenimento	Totale Interventi
Lavori di ripristino delle superfici dipinte della Sala Marmi - rata saldo lavori	0,00	2.593,96	0,00	2.593,96
Servizi tecnici per ottenimento CPI - progettazione definitiva	0,00	0,00	8.727,26	8.727,26
Adeguamento normativo impianto rilevazione incendi	0,00	0,00	15.744,10	15.744,10
Lavori finalizzati a divisione locali 3° piano da restante proprietà edificio	19.651,89	0,00	0,00	19.651,89
Altri interventi di manutenzione straordinaria a Palazzo Mercanzia	2.465,07	0,00	0,00	2.465,07
Totale sede di Palazzo Mercanzia	22.116,96	2.593,96	24.471,36	49.182,28

Fornitura con posa in opera cupolini in similrame per copertura abbaini - rata di saldo e corresponsione incentivo esecuzione lavori a personale camerale	391,91	0,00	0,00	391,91
Intervento di bonifica delle linee aerauliche ed idrauliche nella autorimessa al piano interrato -corresponsione incentivo esecuzione lavori a personale camerale	0,00	0,00	3.767,44	3.767,44
Appalto integrato quinquennale lavori e servizi di conduzione manutenzione impianti meccanici	64.154,83	0,00	0,00	64.154,83
Lampade di emergenza corridoi e zona atrio	11.930,62	0,00	0,00	11.930,62
Altri interventi di manutenzione straordinaria a Palazzo Affari	8.620,41	0,00	0,00	8.620,41
Totale sede di Palazzo Affari	85.097,77	0,00	3.767,44	88.865,21
Totale sede di Imola	0,00	0,00	0,00	0,00
TOTALE	107.214,73	2.593,96	28.238,80	138.047,49

Anche nel 2017 si è scorporato il valore dei terreni ai fini del costo del fabbricato strumentale, da non assoggettare ad ammortamento. Relativamente alla procedura di scorporo si sono seguite le indicazioni fornite dalla circolare n. 1/E del 19/1/2007 “Decreto legge 3 ottobre 2006, n. 262, convertito con modificazioni dalla legge 24 novembre 2006, n. 286 – primi chiarimenti”.

I valori delle aree risultano le seguenti:

Descrizione	Importo
Palazzo della Mercanzia	704.614,54
Palazzo degli Affari	80.826,87
Delegazione di Imola	61.355,08
Totale valore dei terreni	846.796,49

L’area del Palazzo degli Affari fu acquistata autonomamente in epoca antecedente rispetto alla costruzione del fabbricato, quindi il valore dell’area coincide con il valore del costo di acquisizione dell’area stessa.

Relativamente alla delegazione di Imola, si è invece determinato il valore dell’area applicando la percentuale del 20% al costo di acquisto complessivo dell’immobile, risultante dagli atti di compravendita.

Infine per il Palazzo della Mercanzia, non risultando disponibile un valore di acquisto, si è assunto come valore rispetto al quale applicare la suddetta percentuale del 20% l’importo inserito a Bilancio al 1/1/1992, a seguito dell’applicazione dei nuovi criteri di valutazione dettati dal ministero dell’industria con circolare n. 3308 del 1/4/93. Questo al fine di non comprendere nel costo complessivo dell’area e del fabbricato i costi incrementativi capitalizzati, riferibili esclusivamente al valore del fabbricato e non dell’area sottostante.

Riepilogando, la suddivisione per sede camerale del valore degli immobili al 31/12/2017, risulta la seguente:

SEDE	Valore al 31/12/2017 (al lordo degli ammortamenti)	Fondo ammortamento al 31/12/2017	Valore residuo al 31/12/2017 (al netto degli ammortamenti)
Palazzo della Mercanzia	7.145.340,59	4.623.841,15	2.521.499,44
Palazzo degli Affari	25.348.548,83	18.046.772,61	7.301.776,22
Delegazione di Imola	2.174.717,71	1.053.725,51	1.120.992,20
Totali	34.668.607,13	23.724.339,27	10.944.267,86

Impianti

Descrizione	Importo
Costo storico inizio 2017	897.183,06
Ammortamenti esercizi precedenti	895.582,41
Saldo a inizio 2017	1.600,65
Acquisizione dell'esercizio	0,00
Cessioni dell'esercizio	0,00
Riduzione fondo per cessione	0,00
Ammortamenti dell'esercizio	1.600,65
Saldo al 31/12/2017	0,00

Attrezzature non informatiche

Descrizione	Importo
Costo storico inizio 2017	703.969,09
Ammortamenti esercizi precedenti	685.892,93
Saldo inizio 2017	18.076,16
Acquisizione dell'esercizio	514,29
Cessioni dell'esercizio	6.376,98
Riduzione fondo per cessione	6.146,55
Ammortamenti dell'esercizio	7.681,86
Saldo al 31/12/2017	10.678,16

Nell'ambito di questa categoria si distinguono due tipologie di cespiti, di cui di seguito si fornisce la movimentazione dettagliata nel corso dell'esercizio:

Macchine ordinarie d'ufficio

Descrizione	Importo
Costo storico inizio 2017	114.253,72
Ammortamenti esercizi precedenti	112.738,25
Saldo inizio 2017	1.515,47
Acquisizione dell'esercizio	17,94
Cessioni dell'esercizio	0,00
Riduzione fondo per cessione	0,00
Ammortamenti dell'esercizio	879,61
Saldo al 31/12/2017	653,80

Macchinari, apparecchiatura e attrezzatura varia:

Descrizione	Importo
Costo storico inizio 2017	589.715,37
Ammortamenti esercizi precedenti	573.154,68
Saldo inizio 2017	16.560,69
Acquisizione dell'esercizio	496,35
Cessioni dell'esercizio	6.376,98
Riduzione fondo per cessione	6.146,55
Ammortamenti dell'esercizio	6.802,25
Saldo al 31/12/2017	10.024,36

Nel corso del 2017, si è proceduto alla dismissione e alla cessione, come da determinazione 465 del 22/12/2017 di macchinari, apparecchiatura e attrezzatura varia per un totale di €. 6.376,98 ammortizzati per €. 6.146,55 (con rilevazione di minusvalenze per €. 230,43).

Attrezzature informatiche

Descrizione	Importo
Costo storico inizio 2017	846.350,85
Ammortamenti esercizi precedenti	797.280,45
Saldo inizio 2017	49.070,40
Acquisizione dell'esercizio	2.936,60
Cessioni dell'esercizio	13.730,96
Riduzione fondo per cessione	13.730,96
Ammortamenti dell'esercizio	30.859,28
Saldo al 31/12/2017	21.147,72

Le acquisizioni si riferiscono alla fornitura di webcam, casse audio e hard disk.

Nel corso del 2017, si è proceduto alla dismissione e alla cessione, come da determinazione 465 del 22/12/2017 di attrezzature informatiche per un totale di € 13.730,96 completamente ammortizzate.

Arredi e mobili

Descrizione	Importo
Costo storico inizio 2017 (compresa rivalutazione opere d'arte)	7.032.336,67
Ammortamenti esercizi precedenti	1.435.265,79
Saldo inizio 2017	5.597.070,88
Acquisizione dell'esercizio	10.381,76
Cessioni dell'esercizio	85.605,16
Riduzione fondo per cessione	85.337,52
Ammortamenti dell'esercizio	19.179,27
Rivalutazione	0,00
Saldo al 31/12/2017	5.588.005,73

Nell'ambito di questa categoria si distinguono due tipologie di cespiti, di cui di seguito si fornisce la movimentazione dettagliata nel corso dell'esercizio:

Arredi

Descrizione	Importo
Costo storico inizio 2017	1.550.796,27
Ammortamenti esercizi precedenti	1.435.265,79
Saldo inizio 2017	115.530,48
Acquisizione dell'esercizio	131,76
Cessioni dell'esercizio	85.605,16
Riduzione fondo per cessione	85.337,52
Ammortamenti dell'esercizio	19.179,27
Rivalutazione	0,00
Saldo al 31/12/2017	96.215,33

Nel corso del 2017, si è proceduto alla dismissione e alla cessione, come da determinazione 465 del 22/12/2017 di arredi per un totale di €. 85.605,16 ammortizzati per €. 85.337,52 (con rilevazione di minusvalenze per €. 267,64).

Opere d'arte

Descrizione	Importo
Costo storico inizio 2017 (compresa rivalutazione)	5.481.540,40
Ammortamenti esercizi precedenti	0,00
Saldo inizio 2017	5.481.540,40
Acquisizione dell'esercizio	10.250,00
Cessioni dell'esercizio	0,00
Riduzione fondo per cessione	0,00
Ammortamenti dell'esercizio	0,00
Rivalutazione	0,00
Saldo al 31/12/2017	5.491.790,40

Nell'esercizio 2011, ai sensi della determinazione n. 586/2011 adottata a seguito della revisione decennale dell'inventario, si è proceduto alla rivalutazione delle opere d'arte, in base a perizia effettuata ai fini assicurativi, per un ammontare complessivo di € 5.187.399,80.

A fronte di tale importo risulta iscritta, tra le poste del Patrimonio Netto esercizi precedenti, un'apposita Riserva rivalutazione opere d'arte.

Nell'esercizio 2017 è stato acquisito un quadro raffigurante il ritratto dell'ex Presidente Filetti, donato dallo stesso all'Ente ed iscritto in bilancio al valore derivante dalla perizia effettuata ai fini assicurativi, mediante rilevazione di sopravvenienza attiva pari ad € 10.250,00.

Automezzi

L'ente non possiede automezzi.

Biblioteca

Descrizione	Importo
Costo storico inizio 2017	104.699,37
Ammortamenti esercizi precedenti	0,00
Saldo inizio 2017	104.699,37
Acquisizione dell'esercizio	304,00
Alienazioni dell'esercizio	0,00
Ammortamenti dell'esercizio	0,00
Saldo al 31/12/2017	105.003,37

La biblioteca riferita all'attività commerciale ha un valore di € 760,97.

Tra le immobilizzazioni materiali citate sono compresi beni ubicati presso terzi come di seguito specificato:

Descrizione	Presso Museo Civico Medievale: sette sculture
Costo storico inizio 2017	5.000.000,00
Ammortamenti esercizi precedenti	0,00
Saldo inizio 2017	5.000.000,00
Acquisizione dell'esercizio	0,00
Cessioni dell'esercizio	0,00
Riduzione fondo per cessione	0,00
Ammortamenti dell'esercizio	0,00
Saldo al 31/12/2017	5.000.000,00

Descrizione	Presso Aeroporto di Bologna: una targa ed un espositore
Costo storico inizio 2017	6.636,00
Ammortamenti esercizi precedenti	5.569,20
Saldo inizio 2017	1.066,80
Acquisizione dell'esercizio	0,00
Cessioni dell'esercizio	0,00
Riduzione fondo per cessione	0,00
Ammortamenti dell'esercizio	464,52
Saldo al 31/12/2017	602,28

Descrizione	Presso Tribunale di Bologna: due pc e due stampanti
Costo storico inizio 2017	2.854,83
Ammortamenti esercizi precedenti	2.854,83
Saldo inizio 2017	0,00
Acquisizione dell'esercizio	0,00
Cessioni dell'esercizio	0,00
Riduzione fondo per cessione	0,00
Ammortamenti dell'esercizio	0,00
Saldo al 31/12/2017	0,00

Descrizione	Presso Azienda Speciale CTC (comodato gratuito)
Costo storico inizio 2017	72.074,60
Ammortamenti esercizi precedenti	67.820,68
Saldo inizio 2017	4.253,92
Assegnazioni dell'esercizio	704,89
Cessioni dell'esercizio	30,99
Riduzione fondo per cessione	30,99
Ammortamenti dell'esercizio	1.746,58
Saldo al 31/12/2017	3.212,23

Descrizione	Presso abitazioni personale in telelavoro
Costo storico inizio 2017	5.875,56
Ammortamenti esercizi precedenti	4.610,25
Saldo inizio 2017	1.265,31
Acquisizione dell'esercizio	0,00
Cessioni dell'esercizio	0,00
Riduzione fondo per cessione	0,00
Ammortamenti dell'esercizio	851,12
Saldo al 31/12/2017	414,19

c) Immobilizzazioni finanziarie

Partecipazioni e quote

	Saldo al 31/12/2017	Saldo al 31/12/2016	Variazioni
Partecipazioni azionarie	100.850.603,45	98.578.794,54	2.271.808,91
Conferimenti capitale (organismi non societari)	116.801,26	116.801,26	0,00
Altre partecipazioni (società non azionarie)	840.923,26	865.419,82	- 24.496,56
Totale	101.808.327,97	99.561.015,62	2.247.312,35

Per la valutazione delle partecipazioni si rimanda a quanto espressamente indicato nei criteri di valutazione in precedenza esposti.

La variazione complessiva di € 2.247.312,35 deriva dalla somma algebrica degli incrementi e dei decrementi di seguito riportati:

Incrementi:

Rivalutazioni	116.736,58
Acquisizioni/sottoscrizioni.....	3.000.000,00
Totale variazioni positive +	3.116.736,58

Decrementi:

Svalutazioni	869.424,23
Alienazioni per recesso e cessioni	0,00
Totale variazioni negative -	869.424,23

Differenza + **2.247.312,35**

Le rivalutazioni e le svalutazioni sopra indicate si riferiscono principalmente alle modifiche intervenute nel patrimonio netto delle società controllate o collegate ed in particolare:

- per le rivalutazioni a Aeroporto G. Marconi Bologna Spa e Bologna Welcome Srl (a fronte delle quali si è proceduto ad incrementare per un totale di € 116.736,58 l'apposita riserva da rivalutazione partecipazioni);
- per le svalutazioni a Finanziaria Bologna Metropolitana Spa e Unioncamere Emilia Romagna Servizi Srl (a fronte delle quali si è proceduto alla riduzione delle singole riserve esistenti, per un totale di € 830.319,41) ed a Bologna Congressi Spa (per € 37.730,33 imputata a conto economico essendo esaurita l'apposita riserva).

La riserva da rivalutazione partecipazioni passa quindi, complessivamente, da € 25.931.149,70 alla chiusura del Bilancio 2016, ad € 25.217.566,87 al 31 dicembre 2017, come si evince dal prospetto che segue:

Società	Valore Riserva al 31/12/2017	Valore Riserva al 31/12/2016	Differenza
Aeroporto G. Marconi Bologna Spa	23.256.894,03	23.159.354,79	+ 97.539,24
Finanziaria Bologna Metropolitana Spa	1.866.990,01	2.654.990,01	- 788.000,00
Bologna Congressi Spa	0,00	0,00	0,00
Unioncamere Emilia Romagna Servizi Srl	57.308,86	99.628,27	- 42.319,41
Bologna Welcome Srl	36.373,97	17.176,63	+ 19.197,34
Totale	25.217.566,87	25.931.149,70	- 713.582,83

Si è inoltre proceduto alla ulteriore svalutazione per l'importo di € 1.374,49 di Imola Scalo srl in liquidazione, società non controllata o collegata, a seguito di perdite ritenute di natura durevole e strutturale.

Per quanto riguarda le altre partecipazioni non controllate o collegate è stato invece mantenuto il valore iscritto nell'esercizio precedente in quanto non presentavano perdite, ad eccezione di Interporto Spa, per la quale non si è comunque proceduto ad apportare alcuna variazione, sia perché la stessa risulta già iscritta nel bilancio dell'Ente, in base ai criteri di valutazione in precedenza esposti, ad un valore inferiore rispetto alla corrispondente frazione del patrimonio netto dell'ultimo esercizio approvato, chiuso in perdita, sia perché non vi sono, allo stato attuale, elementi per ritenere tale perdita di natura durevole.

Le acquisizioni si riferiscono alla sottoscrizione dell'aumento di Capitale Sociale di BolognaFiere Spa per un totale di € 3.000.000,00.

Relativamente alla valutazione delle partecipazioni si evidenziano altresì le seguenti disposizioni normative:

- art. 1 commi 551-552 della L. 27/12/2013 n. 147, che dispone l'obbligo per le pubbliche amministrazioni locali di cui all'elenco Istat di accantonare, in un apposito fondo vincolato, un importo pari al risultato negativo non immediatamente ripianato, in misura proporzionale alla quota di partecipazione posseduta, per le aziende speciali e le istituzioni che registrino un risultato di esercizio o saldo finanziario negativo (come modificato dall'art. 27 del D.Lgs 19/08/2016, n. 175 – la precedente versione estendeva tale obbligo anche per le società partecipate);
- la Circolare del Ministero dello Sviluppo Economico prot. n. 23778 del 20/2/2015, recante indicazioni applicative dei commi suddetti (prima dell'entrata in vigore del citato D.Lgs 175/2016), che esclude l'accantonamento per le partecipazioni in imprese controllate e collegate, ritenendo che la valutazione in base al criterio del patrimonio netto risponda alla necessità di dare evidenza degli effetti prodotti sul bilancio dell'Ente dal risultato negativo conseguito dalla società partecipata;
- il Testo Unico in materia di società a partecipazione pubblica D. Lgs. 19/08/2016, n. 175 che all'art. 21 dispone: "Le pubbliche amministrazioni locali che adottano la contabilità civilistica adeguano il valore della partecipazione, nel corso dell'esercizio successivo, all'importo corrispondente alla frazione del patrimonio netto della società partecipata ove il risultato negativo non venga immediatamente ripianato e costituisca perdita durevole di valore", limitando gli accantonamenti alle amministrazioni in contabilità finanziaria.

Alla luce delle disposizioni sopra riportate, pur in presenza di alcuni dubbi interpretativi, l'Ente non ha operato alcun accantonamento tenuto conto che le sole partecipate, iscritte nell'Attivo dello Stato Patrimoniale, che hanno registrato un risultato negativo nell'esercizio precedente sono:

- Bologna Congressi Spa, società collegata, valutata sulla base del patrimonio netto del bilancio 2016 chiuso in perdita;
- Interporto Spa, società non controllata o collegata, che risulta già iscritta nel bilancio dell'Ente ad un valore contabile inferiore rispetto alla frazione del patrimonio netto del bilancio 2016 chiuso in perdita (società che comunque ha già deliberato la copertura della perdita con riserva straordinaria di patrimonio netto);
- Imola Scalo Srl in liquidazione, società non controllata o collegata, il cui valore è stato adeguato alla frazione di patrimonio netto del bilancio 2016, svalutandola per perdite ritenute di natura durevole e strutturale.

La situazione riferita alle singole partecipazioni viene dettagliatamente illustrata nei prospetti che seguono riportanti anche l'ulteriore suddivisione tra partecipazioni in imprese controllate o collegate ed altre partecipazioni, già iscritte al 31/12/2006 o acquisite successivamente.

Prospetto n.1) Capitale Sociale (composizione), quota di possesso dell'Ente e relativo Valore Nominale al 31/12/2017;

Prospetto n.2) Capitale Sociale, Patrimonio Netto, Utile/Perdita d'esercizio risultanti dall'ultimo bilancio approvato dalle società per le partecipazioni in imprese controllate e collegate, quota di possesso dell'Ente, acquisizioni/alienazioni e rimborsi intervenuti nel corso del 2017 e Valore Contabile iscritto a bilancio;

Prospetto n.3) Incrementi/Decrementi del Valore Contabile rispetto al Bilancio 2016 approvato dall'Ente e relativa Riserva di rivalutazione.

Per una migliore comprensione dei dati in esso contenuti, si evidenzia quanto segue:

Il numero delle quote ed il relativo Valore Nominale sono quelli risultanti alla data del 31/12/2017, tenuto altresì conto delle acquisizioni/alienazioni/recessi/rimborsi/scissioni avvenuti nell'esercizio.

Il Valore Contabile delle partecipazioni in imprese controllate e collegate deriva dall'applicazione del Patrimonio Netto risultante dall'ultimo Bilancio delle partecipate approvato (2016) depurato degli eventuali utili/riserve di utili distribuiti, che risultano imputati pro-quota a titolo di dividendi tra i proventi finanziari del conto economico, salvo per le società di prima iscrizione che risultano valutate al costo di acquisto.

Il Valore Contabile delle partecipazioni in imprese/organismi non controllati o collegati corrisponde al costo d'acquisto. Per tali partecipazioni, in caso di società/organismi già iscritti al 31/12/2006 si è considerato come primo valore di costo alla data di entrata in vigore del D.P.R. 254/2005, l'ultima valutazione effettuata con il metodo del patrimonio netto in base alle previgenti disposizioni (Bilanci delle partecipate al 31/12/2006), svalutato in caso di perdita durevole di valore ed incrementato del costo delle nuove acquisizioni.

In caso di distribuzione di utili o riserve di utili sotto forma di azioni/quote, si considera quale costo di acquisizione di tali nuove azioni/quote, il valore degli utili/riserve di utili distribuiti.

Relativamente alle singole partecipate si espongono di seguito i principali fatti di rilievo:

- 1) AEROPORTO G. MARCONI BOLOGNA SPA – Deliberata dall'assemblea degli azionisti in data 27/04/2017 la destinazione di parte dell'utile d'esercizio 2016 (complessivamente pari ad € 10.542.980,31) agli azionisti per € 10.006.809,21 in ragione di € 0,277 per azione. Introitati nel corso del 2017 a titolo di dividendi anno 2016 € 3.755.808,93 (€ 0,277 x n. 13.558.877 azioni detenute dall'Ente).
- 2) FINANZIARIA BOLOGNA METROPOLITANA SPA – Deliberata dall'assemblea degli azionisti in data 23/06/2017 la distribuzione integrale ai soci dell'utile d'esercizio 2016, pari ad € 51.915,29, in ragione di € 17,3051 per azione. Introitati nel corso del 2017 a titolo di dividendi anno 2016 € 17.045,52 (€ 17,3051 x n. 985 azioni detenute dall'Ente). L'assemblea dei soci del 14/09/2017 ha altresì deliberato la distribuzione di una quota, pari ad € 2.400.000,00, della Riserva Straordinaria. La quota di € 788.000,00 spettante alla CCIAA di Bologna è stata introitata nel 2017 tra i Proventi mobiliari del Conto Economico. Essendo la partecipazione valutata in Bilancio sulla base del Patrimonio Netto della Società, in corrispondenza della distribuzione di tale Riserva si è proceduto alla contestuale riduzione per pari importo del Valore della partecipazione iscritto nell'Attivo e della relativa Riserva da rivalutazione partecipazioni esistente nel Passivo dello Stato Patrimoniale dell'Ente.
- 3) FIERE INTERNAZIONALI DI BOLOGNA SPA – BOLOGNAFIERE - Con assemblea del 22 dicembre 2016 i soci di BolognaFiere Spa hanno approvato il Piano di Sviluppo della Società e l'aumento del Capitale Sociale di € 20.000.000,00, tramite emissione di 20.000.000 di azioni ordinarie del valore nominale di € 1,00 ciascuna. Con provvedimento n. 40 del 15/3/2017 la Giunta ha deliberato la sottoscrizione dell'aumento di Capitale Sociale per un totale di € 3.000.000,00, per un pari numero di azioni. Esattamente:
€ 2.708.005,00 quale sottoscrizione del diritto di opzione, per un pari numero di azioni;

€ 291.995,00 quale sottoscrizione derivante dall'esercizio della prelazione sul capitale inoptato, per un pari numero di azioni.

L'aumento di Capitale Sociale deliberato in forma scindibile è stato di fatto sottoscritto solo dai soci pubblici Comune di Bologna, Camera di Commercio di Bologna e Regione Emilia-Romagna, per un totale di € 13.000.000,00.

Di conseguenza il Capitale Sociale complessivo di BolognaFiere Spa è passato da € 93.780.000,00 ad € 106.780.000,00 e medesimo aumento hanno subito il numero complessivo di azioni, considerato il valore nominale di € 1,00 per azione.

La Camera di Commercio di Bologna è passata da una partecipazione di € 12.678.301,00 (a fronte di 12.678.301 azioni) pari al 13,519% ad una partecipazione di € 15.678.301,00 (a fronte di 15.678.301 azioni) pari al 14,683%.

- 4) I.F.O.A. ISTITUTO FORMAZIONE OPERATORI AZIENDALI – l'Assemblea di IFOA del 15 dicembre 2017 ha approvato modifiche statutarie ed il nuovo Statuto è entrato in vigore il 16 marzo 2018 dopo l'approvazione da parte dell'Autorità governativa tramite iscrizione dello statuto stesso nel Registro delle Persone Giuridiche presso la Prefettura di Reggio Emilia.
- 5) UNIONCAMERE EMILIA-ROMAGNA SERVIZI SRL – Pur in presenza di un utile registrato nell'esercizio precedente, la partecipazione, valutata sulla base del metodo del Patrimonio netto, subisce una svalutazione (coperta da apposita riserva) per effetto della riduzione del Patrimonio netto della società a seguito dell'applicazione del principio contabile OIC 32 "Strumenti finanziari derivati".
- 6) IMOLA SCALO S.R.L. IN LIQUIDAZIONE – Tenuto conto delle motivazioni strutturali che hanno portato anche il Bilancio 2016 ad evidenziare un risultato negativo e dell'ipotesi di perdite durevoli, ai sensi dei principi contabili delle camere di commercio si è proceduto alla svalutazione di € 1.374,49, portando il valore contabile da € 443.904,14 a € 442.529,65 corrispondente alla frazione di Patrimonio Netto del Bilancio della Società al 31/12/2016 (ultimo bilancio approvato), spettante alla Camera di Commercio di Bologna.

SITUAZIONE PARTECIPAZIONI CAMERA DI COMMERCIO DI BOLOGNA - PROSPETTO N. 1)

DENOMINAZIONE	SEDE	NOTE	CAPITALE AL 31/12/2017	V.N. UNITARIO	N. QUOTE DI CUI SI COMPONE IL CAPITALE	N.QUOTE CCIAA BOLOGNA	% CCIAA BOLOGNA AL 31/12/2017	VALORE NOMINALE CCIAA BOLOGNA AL 31/12/2017
PARTECIPAZIONI AZIONARIE								
Partecipazioni azionarie in imprese controllate								
Totale partecipazioni azionarie in imprese controllate								
Partecipazioni azionarie in imprese collegate								
AEROPORTO G. MARCONI BOLOGNA SPA	BOLOGNA	1)	€ 90.314.162,00	===	36.125.665	13.558.877	37,533	€ 33.897.192,31
FINANZIARIA BOLOGNA METROPOLITANA SPA	BOLOGNA	2)	€ 1.800.000,00	€ 600,00	3.000	985	32,833	€ 591.000,00
BOLOGNA CONGRESSI SPA	BOLOGNA		€ 1.549.380,00	€ 516,46	3.000	980	32,667	€ 506.130,80
Totale Partecipazioni azionarie in imprese collegate								
Partecipazioni azionarie in imprese non controllate o collegate già iscritte al 31/12/2006								
C.A.A.B. - CENTRO AGRO ALIMENTARE SCPA	BOLOGNA		€ 51.941.871,31	€ 2,87	18.098.213	1.370.326	7,572	€ 3.932.835,62
INTERPORTO BOLOGNA SPA	BOLOGNA		€ 22.436.766,00	€ 517,00	43.398	2.561	5,901	€ 1.324.037,00
TECNO HOLDING SPA	ROMA		€ 25.000.000,00	===	1.679.872.976	84.098.686	5,006	€ 1.251.563,17
INFOCAMERE SCPA	ROMA		€ 17.670.000,00	€ 3,10	5.700.000	228.006	4,000	€ 706.818,60
FIERE INTERNAZIONALI DI BOLOGNA SPA - BOLOGNAFIERE	BOLOGNA	3)	€ 106.780.000,00	€ 1,00	106.780.000	15.678.301	14,683	€ 15.678.301,00
Partecipazioni azionarie in imprese non controllate o collegate iscritte dal 2007								
TECNOSERVICECAMERE SCPA	ROMA		€ 1.318.941,00	€ 0,52	2.536.425	44.502	1,755	€ 23.141,04
Totale Partecipazioni azionarie in imprese non controllate o collegate								
TOTALE "PARTECIPAZIONI AZIONARIE"								
CONFERIMENTI DI CAPITALE								
Conferimenti di capitale in organismi non controllati o collegati già iscritti al 31/12/2006								
I.F.O.A. ISTITUTO FORMAZIONE OPERATORI AZIENDALI	REGGIO EMILIA	4)	€ 4.735.259,47			1	2,393	€ 113.338,20
TOTALE "CONFERIMENTI DI CAPITALE"								
ALTRE PARTECIPAZIONI								
Altre partecipazioni in imprese collegate								
UNIONCAMERE EMILIA-ROMAGNA SERVIZI SRL	BOLOGNA	5)	€ 120.000,00	€ -	9	1	22,200	€ 26.640,00
BOLOGNA WELCOME SRL	BOLOGNA		€ 310.000,00				43,957	€ 136.266,67
Totale Altre partecipazioni in imprese collegate								
Altre partecipazioni in imprese non controllate o collegate già iscritte al 31/12/2006								
ECOCERVED S.C.A.R.L.	ROMA		€ 2.500.000,00				0,718	€ 17.959,00
G.A.L. DELL'APPENNINO BOLOGNESE SOC. CONS. A R.L.	BOLOGNA		€ 68.893,00				8,999	€ 6.200,00
IMOLA SCALO S.R.L. IN LIQUIDAZIONE	IMOLA (BO)	6)	€ 100.000,00				12,688	€ 12.688,00
Altre partecipazioni in imprese non controllate o collegate iscritte dal 2007								
JOB CAMERE SRL IN LIQUIDAZIONE	PADOVA		€ 600.000,00				2,713	€ 16.276,57
IC OUTSOURCING S.C.R.L.	PADOVA		€ 372.000,00				2,417	€ 8.992,05
Totale Altre partecipazioni in imprese non controllate o collegate								
TOTALE "ALTRE PARTECIPAZIONI"								
TOTALE PARTECIPAZIONI E QUOTE								

SITUAZIONE PARTECIPAZIONI CAMERA DI COMMERCIO DI BOLOGNA - PROSPETTO N. 2)									
DENOMINAZIONE	NOTE	RISULTANZE ULTIMO BILANCIO APPROVATO DALLE SOCIETA' PARTECIPATE						% CCIAA BOLOGNA AL 31/12/2017	PATRIMONIO NETTO DI COMPETENZA CCIAA BOLOGNA SU QUOTE POSSEDUTE FINO AL 2016
		ESERCIZIO ULTIMO BILANCIO APPROVATO	CAPITALE SOCIALE	PATRIMONIO NETTO (AL NETTO DEGLI UTILI/RISERVE DI UTILI DISTRIBUITI)	RISULTATO D'ESERCIZIO (AL NETTO DEGLI UTILI DISTRIBUITI)				
					UTILE	PERDITA			
PARTECIPAZIONI AZIONARIE									
Partecipazioni azionarie in imprese controllate									
===									
Totale partecipazioni azionarie in imprese controllate									€ -
Partecipazioni azionarie in imprese collegate									
AEROPORTO G. MARCONI BOLOGNA SPA	1)	2016	€ 90.314.162	€ 152.278.790	€ 536.171	€ -	37,533	€ 57.154.086,53	
FINANZIARIA BOLOGNA METROPOLITANA SPA	2)	2016	€ 1.800.000	€ 7.486.263	€ -	€ -	32,833	€ 2.457.990,01	
BOLOGNA CONGRESSI SPA		2016	€ 1.549.380	€ 1.309.374	€ -	€ 115.501	32,667	€ 427.728,84	
Totale Partecipazioni azionarie in imprese collegate									€ 60.039.805,38
TOTALE "PARTECIPAZIONI AZIONARIE" IN IMPRESE CONTROLLATE E COLLEGATE									€ 60.039.805,38
ALTRE PARTECIPAZIONI									
Altre partecipazioni in imprese collegate									
UNIONCAMERE EMILIA-ROMAGNA SERVIZI SRL	5)	2016	€ 120.000	€ 861.624	€ 86.798	€ -	22,200	€ 191.280,53	
BOLOGNA WELCOME SRL		2016	€ 310.000	€ 370.784	€ 43.673	€ -	43,957	€ 162.985,49	
TOTALE "ALTRE PARTECIPAZIONI" IN IMPRESE CONTROLLATE E COLLEGATE									€ 354.266,02
TOTALE PARTECIPAZIONI E QUOTE IN IMPRESE CONTROLLATE E COLLEGATE									€ 60.394.071,40
(2) FINANZIARIA BOLOGNA METROPOLITANA SPA - Il Patrimonio netto sopra riportato è quello relativo al Bilancio 2016 della società, depurato dell'utile e riserve distribuite ai soci nel 2017									

SITUAZIONE PARTECIPAZIONI CAMERA DI COMMERCIO DI BOLOGNA - PROSPETTO N. 3)									
DENOMINAZIONE	NOTE	VALORE CONTABILE AL 31/12/2016	INCREMENTI		DECREMENTI		VALORE CONTABILE AL 31/12/2017	RISERVA DI RIVALUTAZIONE PARTECIPAZIONI	
			RIVALUTAZIONI	ACQUISIZIONI - VARIAZIONI TIPOLOGIA IMMOBILIZZAZIONE	SVALUTAZIONI	ALIENAZIONI - RECESSI - SCISSIONI E VARIAZIONI TIPOLOGIA IMMOBILIZZAZIONE		VALORE AL 31/12/2016	VALORE AL 31/12/2017
PARTECIPAZIONI AZIONARIE									
Partecipazioni azionarie in imprese controllate									
===									
Totale partecipazioni azionarie in imprese controllate		€ -	€ -	€ -	€ -	€ -	€ -	€ -	€ -
Partecipazioni azionarie in imprese collegate									
AEROPORTO G. MARCONI BOLOGNA SPA	1)	€ 57.056.547,29	€ 97.539,24				€ 57.154.086,53	€ 23.159.354,79	€ 23.256.894,03
FINANZIARIA BOLOGNA METROPOLITANA SPA	2)	€ 3.245.990,01			€ 788.000,00		€ 2.457.990,01	€ 2.654.990,01	€ 1.866.990,01
BOLOGNA CONGRESSI SPA		€ 465.459,17			€ 37.730,33		€ 427.728,84	€ -	€ -
Totale Partecipazioni azionarie in imprese collegate		€ 60.767.996,47	€ 97.539,24	€ -	€ 825.730,33	€ -	€ 60.039.805,38	€ 25.814.344,80	€ 25.123.884,04
Partecipazioni azionarie in imprese non controllate o collegate già iscritte al 31/12/2006									
C.A.A.B. - CENTRO AGRO ALIMENTARE SCPA		€ 3.741.176,89					€ 3.741.176,89		
INTERPORTO BOLOGNA SPA		€ 1.423.127,09					€ 1.423.127,09		
TECNO HOLDING SPA		€ 11.409.335,32					€ 11.409.335,32		
INFOCAMERE SCPA		€ 1.642.744,63					€ 1.642.744,63		
FIERE INTERNAZIONALI DI BOLOGNA SPA - BOLOGNAFIERE	3)	€ 19.551.965,91		€ 3.000.000,00			€ 22.551.965,91		
Partecipazioni azionarie in imprese non controllate o collegate iscritte dal 2007									
TECNOSERVICECAMERE SCPA		€ 42.448,23					€ 42.448,23		
Totale Partecipazioni azionarie in imprese non controllate o collegate		€ 37.810.798,07	€ -	€ 3.000.000,00	€ -	€ -	€ 40.810.798,07		
TOTALE "PARTECIPAZIONI AZIONARIE"		€ 98.578.794,54	€ 97.539,24	€ 3.000.000,00	€ 825.730,33	€ -	€ 100.850.603,45	€ 25.814.344,80	€ 25.123.884,04
CONFERIMENTI DI CAPITALE									
Conferimenti di capitale in organismi non controllati o collegati già iscritti al 31/12/2006									
I.F.O.A. ISTITUTO FORMAZIONE OPERATORI AZIENDALI	4)	€ 116.801,26					€ 116.801,26		
TOTALE "CONFERIMENTI DI CAPITALE"		€ 116.801,26	€ -	€ -	€ -	€ -	€ 116.801,26	€ -	€ -
ALTRE PARTECIPAZIONI									
Altre partecipazioni in imprese collegate									
UNIONCAMERE EMILIA-ROMAGNA SERVIZI SRL	5)	€ 233.599,94			€ 42.319,41		€ 191.280,53	€ 99.628,27	€ 57.308,86
BOLOGNA WELCOME SRL		€ 143.788,15	€ 19.197,34				€ 162.985,49	€ 17.176,63	€ 36.373,97
Totale Altre partecipazioni in imprese collegate		€ 377.388,09	€ 19.197,34	€ -	€ 42.319,41	€ -	€ 354.266,02	€ 116.804,90	€ 93.682,83
Altre partecipazioni in imprese non controllate o collegate già iscritte al 31/12/2006									
ECOCERVED S.C.R.L.		€ 19.798,61					€ 19.798,61		
G.A.L. DELL'APPENNINO BOLOGNESE SOC. CONS. A R.L.		€ 4.206,98					€ 4.206,98		
IMOLA SCALO S.R.L. IN LIQUIDAZIONE	6)	€ 443.904,14			€ 1.374,49		€ 442.529,65		
Altre partecipazioni in imprese non controllate o collegate iscritte dal 2007									
JOB CAMERE SRL IN LIQUIDAZIONE		€ 12.420,99					€ 12.420,99		
IC OUTSOURCING S.C.R.L.		€ 7.701,01					€ 7.701,01		
Totale Altre partecipazioni in imprese non controllate o collegate		€ 488.031,73	€ -	€ -	€ 1.374,49	€ -	€ 486.657,24		
TOTALE "ALTRE PARTECIPAZIONI"		€ 865.419,82	€ 19.197,34	€ -	€ 43.693,90	€ -	€ 840.923,26	€ 116.804,90	€ 93.682,83
TOTALE PARTECIPAZIONI E QUOTE		€ 99.561.015,62	€ 116.736,58	€ 3.000.000,00	€ 869.424,23	€ -	€ 101.808.327,97	€ 25.931.149,70	€ 25.217.566,87

Altri investimenti mobiliari

	31/12/2017	31/12/2016	Variazioni
Altri investimenti mobiliari	2.000.000,00	2.000.000,00	0,00
Totale	2.000.000,00	2.000.000,00	0,00

Nel 2014 la CCIAA ha sottoscritto n. 8 quote del Fondo Parchi Agropalimentari Italiani (in sigla PAI), del valore nominale di € 250.000,00 cadauna, per un valore nominale complessivo di € 2.000.000,00. Il Fondo è stato istituito ed è gestito al fine della realizzazione del progetto FICO (Fabbrica Italiana Contadina) che mira a creare un complesso, all'interno del CAAB, dove condensare le eccellenze dell'enogastronomia italiana. Si tratta di un fondo comune di investimento immobiliare di tipo chiuso riservato ad investitori qualificati che ha visto nel primo periodo di sottoscrizione l'apporto allo stesso di immobili da parte di CAAB e la sottoscrizione in denaro da parte di investitori qualificati tra cui la CCIAA.

Il valore corrente del Fondo al 31/12/2017 è pari ad € 264.892,954. Il valore contabile delle quote detenute dalla Camera è quindi di € 2.119.143,63.

Prestiti ed anticipazioni attive

	31/12/2017	31/12/2016	Variazioni
Prestiti e anticipazioni al personale	1.127.402,66	1.218.378,75	- 90.976,09
Strumento ibrido di patrimonializzazione	6.000.000,00	6.000.000,00	0,00
Fondo centrale di garanzia – Sezione Speciale PMI	260.000,00	260.000,00	0,00
Depositi cauzionali	605,16	605,16	0,00
Totale	7.388.007,82	7.478.983,91	- 90.976,09

Prestiti e anticipazioni al personale

Sono rappresentati i prestiti al personale dipendente nella forma di anticipazioni sull'indennità di anzianità ammontanti al 31/12/2017 a € 1.127.402,66.

Tali prestiti si compongono di quote capitale per € 1.074.136,58 e di quote interessi per € 53.266,08.

Più specificatamente comprendono:

- € 1.008.482,28 di quote capitale relative a prestiti concessi con restituzione mensile degli interessi e a fine servizio del capitale;
- € 118.920,38 del montante dei prestiti concessi con restituzione in unica soluzione a fine servizio di capitale e interessi (€ 65.654,30 quota capitale ed € 53.266,08 quota interessi).

La diminuzione di € 90.976,09 rispetto all'ammontare in essere al 31/12/2016 deriva dalle seguenti movimentazioni:

- + € 16.503,76 anticipazioni concesse nel 2017;
- € 92.178,19 rimborsi in c/capitale di anticipazioni già concesse;
- € 16.429,29 rimborsi in c/interessi maturati negli esercizi precedenti;
- + € 1.127,63 interessi complessivamente maturati nel 2017 e non riscossi.

La possibilità di concedere anticipazioni è prevista dall'art. 85 del regolamento tipo delle Camere di Commercio approvato con D.I. 12/07/1982 e successive modificazioni. Il tasso di interesse applicato è dell'1,5% dal 9/12/2004.

Depositi cauzionali attivi

La composizione al 31/12/2017, invariata rispetto all'esercizio precedente, è così dettagliata:

Descrizione	31/12/2017
a garanzia fitti	600,00
a garanzia contratti per fornitura di acqua, luce ecc..	5,16
Totale	605,16

B Attivo circolante

Saldo al 31/12/2017	Saldo al 31/12/2016	Variazioni
37.711.796,01	34.545.106,62	+ 3.166.689,39

d) Rimanenze di magazzino

	31/12/2017	31/12/2016	Variazioni
Attività istituzionale	78.727,03	80.413,24	-1.686,21
Attività commerciale	21.811,05	18.246,78	3.564,27
Totale	100.538,08	98.660,02	1.878,06

Rappresentano le rimanenze dell'Ente, valutate come indicato in precedenza.

Di seguito si illustra il dettaglio:

Descrizione	31/12/2017
Rimanenze commerciali	
Rimanenze ufficio commercio estero	15.532,05
Pubblicazioni camerali	6.231,00
Rimanenze Telemaco	48,00
Rimanenze istituzionali	
Magazzino Sede e Palazzo Affari	41.411,79
Matrici marchi identificativi metalli preziosi	3.821,40
Dispositivi firma digitale certificati firma cartelline	26.935,42
Certificati di origine	6.558,42
Totale	100.538,08

e) Crediti di funzionamento

Saldo al 31/12/2017	Saldo al 31/12/2016	Variazioni
4.179.987,73	4.713.060,75	-533.073,02

Descrizione	31/12/2017	31/12/2016
Crediti da diritto annuale	2.128.604,55	2.678.109,24
Crediti verso organismi ed istituzioni nazionali e comunitarie	8.730,30	293.652,86
Crediti verso organismi del sistema camerale	429.529,40	95.312,77
Crediti verso clienti	145.634,71	227.927,91
Crediti per servizi conto terzi	54.987,37	7.282,70
Crediti diversi	1.398.579,59	1.410.028,55
Erario conto iva	13.921,81	746,72
Anticipi a fornitori	0,00	0,00
Totale	4.179.987,73	4.713.060,75

Crediti da diritto annuale

Crediti per diritto annuale calcolati in base agli importi che risultano da incassare per diritto annuale anno 2017 e precedenti. Si evidenzia che l'importo di cui sopra (€ 2.128.604,55) è comprensivo anche di sanzioni ed interessi e risulta già depurato della relativa quota di svalutazione, come di seguito evidenziato.

Descrizione	Credito	Fondo svalutazione crediti	Credito al netto del fondo	% svalutazione
Diritto annuale	33.093.197,46	31.616.073,08	1.477.124,38	95,54%
Sanzioni per diritto annuale	8.612.188,34	8.019.723,56	592.464,78	93,12%
Interessi per diritto annuale	1.416.621,50	1.357.606,11	59.015,39	95,83%
Totale	43.122.007,30	40.993.402,75	2.128.604,55	95,06%

Di seguito si riporta la movimentazione della consistenza del credito per diritto annuale, ripartita per anno di insorgenza.

Descrizione	Crediti al 01/01/2017	Incassi nel 2017	Rettifica del credito	Crediti al 31/12/2017
Crediti diritto annuale anno 1999	576.627,24	4.259,84	0,00	572.367,40
Crediti diritto annuale anno 2000	572.332,55	6.028,33	0,00	566.304,22
Crediti diritto annuale anno 2001	483.831,67	7.467,26	0,00	476.364,41
Crediti diritto annuale anno 2002	578.217,03	12.900,04	120,00	565.436,99
Crediti diritto annuale anno 2003	693.347,56	14.310,37	0,00	679.037,19
Crediti diritto annuale anno 2004	848.621,90	11.081,85	0,00	837.540,05
Crediti diritto annuale anno 2005	1.196.853,25	13.942,53	0,00	1.182.910,72
Crediti diritto annuale anno 2006	1.384.714,84	20.993,11	0,00	1.363.721,73
Crediti diritto annuale anno 2007	1.545.467,03	22.849,15	0,00	1.522.617,88
Crediti diritto annuale anno 2008	1.633.824,92	29.723,89	0,00	1.604.101,03
Crediti diritto annuale anno 2009	2.329.042,72	38.682,75	-7.028,95	2.283.331,02
Crediti diritto annuale anno 2010	2.446.736,73	44.982,18	-9.024,55	2.392.730,00
Crediti diritto annuale anno 2011	2.602.330,19	61.738,55	-11.374,72	2.529.216,92
Crediti diritto annuale anno 2012	2.939.266,85	81.761,75	-16.800,50	2.840.704,60
Crediti diritto annuale anno 2013	3.172.233,11	124.664,05	-6.939,09	3.040.629,97
Crediti diritto annuale anno 2014	3.642.844,59	356.490,36	77.367,74	3.363.721,97
Crediti diritto annuale anno 2015	2.409.837,14	46.295,03	5.179,90	2.368.722,01
Crediti diritto annuale anno 2016	2.547.212,74	259.135,61	-18.146,16	2.269.930,97
Crediti diritto annuale anno 2017				2.633.808,38
Totale	31.603.342,06	1.157.306,65	13.353,67	33.093.197,46

La società Infocamere Scpa ha fornito il dato del credito al 31 dicembre 2017 per il diritto annuale di competenza dell'esercizio 2017 (€ 2.633.808,38), determinato in base al seguente calcolo :

- per le imprese inadempienti che versano in misura fissa, sulla base degli importi determinati dal decreto interministeriale 21 aprile 2011;
- per le imprese inadempienti che pagano in base al fatturato applicando l'aliquota di riferimento, definita con lo stesso decreto, ad un ammontare di fatturato pari alla media degli ultimi tre fatturati disponibili o, qualora non si disponga di tali informazioni, utilizzando prudenzialmente la misura del tributo corrispondente allo scaglione di fatturato più basso previsto dal decreto.

Su tali valori è stata quindi conteggiata la riduzione percentuale del 50% disposta dall'art. 28 del D.L. 24/6/2014 n. 90. Tenuto conto che il Decreto del Ministero dello Sviluppo

Economico 22 maggio 2017 ha autorizzato l'incremento della misura del diritto annuale per la Camera di Commercio di Bologna del 20%, destinata al finanziamento di progetti strategici, le misure fisse e le modalità di calcolo di quanto dovuto alla Camera di Commercio di Bologna per l'anno 2017 restano quindi invariate rispetto al 2016.

Il credito dovuto per le imprese iscritte in sezione ordinaria viene calcolato in media sugli ultimi tre anni di fatturato caricati nel sistema informatico, e non comprende i pagamenti tardati e incompleti per le imprese iscritte in tale sezione. E' invece conteggiato nel credito anche il dovuto delle imprese che sono state inibite a sistema, per le quali non si procederà all'emissione degli atti di accertamento.

Infocamere ha inoltre reso disponibili le seguenti scritture di rettifica per gli anni dal 2009 al 2016:

	2016	2015	2014	2013	2012	2011	2010	2009	2002
Credito diritto annuale al 1/1/2017	2.547.212,74	2.409.837,14	3.642.844,59	3.172.233,11	2.939.266,85	2.602.330,19	2.446.736,73	2.329.042,72	578.217,03
Incassi nel 2017	-259.135,61	-46.295,03	-356.490,36	-124.664,05	-81.761,75	-61.738,55	-44.982,18	-38.682,75	-12.900,04
Utilizzo del fondo svalutazione crediti	-62.757,07	-9.977,19	-18.105,22	-8.023,04	-17.099,94	-11.537,72	-9.024,87	-7.028,95	
Sopravvenienza attiva	13.954,94	3.782,57	89.371,88	1.031,57	169,08	108,00			
Sopravvenienza passiva	-2.973,57	-245,52	-400,00						
Variazione credito incassi in attesa di regolarizzazione	40.297,13	7.680,49	6.756,56	52,38	149,36	11,00	0,32		
Variazione debiti per versamenti non attribuiti	-5.705,54	-26,12	-200,80						
Variazione crediti per sanzioni	-4,52								
Variazione crediti per interessi	-0,15								
Variazione crediti per diritto annuale 2002 2012 2014 2015 2016	-105,10	47,47	-43,37		-19,00				+120,00
Variazione ricavi per diritto annuale 2017	1.602,02	1.885,00	-120,00			44,00			
Adeguamento all'elenco del credito	-2.454,30	2.033,20	108,69						
Credito diritto annuale al 31/12/2017	2.269.930,97	2.368.722,01	3.363.721,97	3.040.629,97	2.840.704,60	2.529.216,92	2.392.730,00	2.283.331,02	565.436,99

I dati di bilancio sono allineati agli elenchi nominativi delle imprese forniti da Infocamere per le annualità 2014, 2015, 2016 e 2017.

Crediti per sanzioni diritto annuale sono relativi ad omesso, incompleto o tardato pagamento del diritto annuale con riferimento agli anni 2001 e successivi, come dettagliato nella seguente tabella.

Descrizione	Crediti al 01/01/2017	Incassi nel 2017	Rettifica del credito	Crediti al 31/12/2017
Sanzioni diritto annuale 2001	139.031,13	488,17	0,00	138.542,96
Sanzioni diritto annuale 2002	80.712,24	692,80	7,20	80.026,64
Sanzioni diritto annuale 2003	59.471,07	401,33	0,00	59.069,74
Sanzioni diritto annuale 2004	21.111,21	30,12	0,00	21.081,09

Sanzioni diritto annuale 2005	314.292,41	1.072,01	0,00	313.220,40
Sanzioni diritto annuale 2006	393.849,11	2.355,26	0,00	391.493,85
Sanzioni diritto annuale 2007	414.054,49	1.955,53	0,00	412.098,96
Sanzioni diritto annuale 2008	415.321,52	2.237,14	0,00	413.084,38
Sanzioni diritto annuale 2009	601.040,02	3.189,27	-1.572,98	596.277,77
Sanzioni diritto annuale 2010	640.155,18	3.448,85	-2.257,28	634.449,05
Sanzioni diritto annuale 2011	725.696,46	5.053,73	-3.110,03	717.532,70
Sanzioni diritto annuale 2012	795.630,92	7.406,95	-3.400,34	784.823,63
Sanzioni diritto annuale 2013	858.352,69	14.627,11	611,30	844.336,88
Sanzioni diritto annuale 2014	1.165.450,26	105.131,52	-134.090,49	926.228,25
Sanzioni diritto annuale 2015	795.140,85	11.946,70	-25.334,71	757.859,44
Sanzioni diritto annuale 2016	782.793,45	15.104,03	-37.626,57	730.062,85
Sanzioni diritto annuale 2017				791.999,75
Totale	8.202.103,01	175.140,52	-206.773,90	8.612.188,34

Infocamere ha fornito il dato del credito per sanzioni di competenza dell'esercizio 2017, pari ad € 791.999,75, applicando a ciascun debitore la misura della sanzione stabilita dal DM n. 54 del 27 gennaio 2005 (30%) sull'importo del diritto iscritto a credito.

Anche i crediti per sanzioni 2002, 2009, 2010, 2011, 2012, 2013, 2014, 2015 e 2016 sono stati rettificati da Infocamere e derivano dalle seguenti registrazioni:

	2016	2015	2014	2013	2012	2011	2010	2009	2002
Sanzioni per diritto annuale al 1/1/2016	782.793,45	795.140,85	1.165.450,26	858.352,69	795.630,92	725.696,46	640.155,18	601.040,02	80.712,24
Incassi nel 2017	-15.104,03	-11.946,70	-105.131,52	-14.627,11	-7.406,95	-5.053,73	-3.448,85	-3.189,27	-692,80
Utilizzo del fondo svalutazione crediti	-20.159,06	-13.481,42	-176.759,01	-2.144,36	-3.966,05	-3.114,83	-2.257,28	-1.666,74	
Rilevazione di sopravvenienza attiva	603,48	151,21	43.028,28	2.357,67	408,61	4,50		93,76	
Rilevazione di sopravvenienza passiva	-19.923,41	-15.377,53	-1.512,07						
Variazione credito incassi in attesa di regolarizzazione	1.805,40	3.386,81	2.194,98	397,99	167,90	0,30			
Variazione debiti per versamenti non attribuiti	2,40	-7,80							
Variazione crediti per diritto annuale	4,52								
Variazione crediti per interessi			-25,31						
Variazione crediti per sanzioni 2002 2012 2014 2015 2016	54,92	15,99	-67,31		-10,80				7,20
Variazione ricavi per sanzioni 2017	-1,74	-17,10							
Adeguamento all'elenco del credito	-13,08	-4,87	-950,05						
Credito per sanzioni diritto annuale al 31/12/2017	730.062,85	757.859,44	926.228,25	844.336,88	784.823,63	717.532,70	634.449,05	596.277,77	80.026,64

I crediti per interessi moratori diritto annuale sono di seguito riepilogati.

Descrizione	Crediti al 01/01/2017	Incassi nel 2017	Rettifica del credito	Crediti al 31/12/2017
Interessi diritto annuale 2001	95.437,31	1.878,93	0,00	93.558,38
Interessi diritto annuale 2002	49.904,93	1.659,75	0,15	48.245,33
Interessi diritto annuale 2003	33.793,97	959,35	0,00	32.834,62

Interessi diritto annuale 2004	0,00	0,00	0,00	0,00
Interessi diritto annuale 2005	123.623,24	1.612,01	0,00	122.011,23
Interessi diritto annuale 2006	153.061,88	3.461,11	0,00	149.600,77
Interessi diritto annuale 2007	123.404,71	2.158,06	0,00	121.246,65
Interessi diritto annuale 2008	116.899,91	2.955,49	0,00	113.944,42
Interessi diritto annuale 2009	158.820,80	3.760,50	-301,41	154.758,89
Interessi diritto annuale 2010	164.496,11	4.457,05	-362,66	159.676,40
Interessi diritto annuale 2011	161.606,64	5.510,19	-462,48	155.633,97
Interessi diritto annuale 2012	128.804,31	6.072,84	-514,70	122.216,77
Interessi diritto annuale 2013	88.854,50	5.867,52	115,15	83.102,13
Interessi diritto annuale 2014	43.039,27	5.169,31	3.789,49	41.659,45
Interessi diritto annuale 2015	10.844,61	174,66	2.274,36	12.944,31
Interessi diritto annuale 2016	2.981,76	848,69	2.335,86	4.468,93
Interessi diritto annuale 2017				719,25
Totale	1.455.573,95	46.545,46	6.873,76	1.416.621,50

Gli interessi sono calcolati al tasso legale del 0,1% per i giorni intercorrenti tra la scadenza prevista per il pagamento del diritto e il 31/12/2017.

Di seguito il dettaglio relativo alla rettifica del credito per interessi da diritto annuale:

	2016	2015	2014	2013	2012	2011	2010	2009	2002
Interessi per diritto annuale al 1/1/2017	2.981,76	10.844,61	43.039,27	88.854,50	128.804,31	161.606,64	164.496,11	158.820,80	49.904,93
Incassi nel 2017	-848,69	-174,66	-5.169,31	-5.867,52	-6.072,84	-5.510,19	-4.457,05	-3.760,50	-1.659,75
Utilizzo del fondo svalutazione crediti	-107,28	-133,33	-321,03	-254,74	-779,18	-743,38	-711,49	-693,85	
Ricalcolo interessi ricavo 2017	2.352,71	2.373,30	3.108,88	328,08	257,19	280,52	348,83	392,44	
Rilevazione di sopravvenienza passiva	-21,57	-65,61	-4,64						
Variazione credito incassi in attesa di regolarizzazione	110,16	99,55	159,06	41,81	7,29	0,38			
Variazione debiti per versamenti non attribuiti	-0,52								
Variazione crediti per sanzioni	0,15								
Variazione crediti per diritto annuale			25,31						
Variazione crediti per interessi 2002 2014 2015 2016	0,15	0,45	-0,75						0,15
Adeguamento all'elenco del credito	2,06		822,66						
Credito per interessi per diritto annuale al 31/12/2017	4.468,93	12.944,31	41.659,45	83.102,13	122.216,77	155.633,97	159.676,40	154.758,89	48.245,33

Fondo svalutazione crediti da diritto annuale. Il fondo svalutazione crediti istituzionale ha avuto nel corso del 2017 la seguente movimentazione:

Descrizione	Diritto annuale	Sanzioni	Interessi	Totale
Fondo svalutazione crediti al 31/12/2017	29.626.227,08	7.601.772,31	1.354.910,39	38.582.909,78
Utilizzo fondo per eliminazione crediti anni 2009-2016	-143.554,00	-223.548,75	-3.744,28	-370.847,03
Accantonamento per svalutazione crediti	2.133.400,00	641.500,00	140,00	2.775.040,00

anno 2017				
Accantonamento per svalutazione crediti interessi maturati nel 2017 su crediti diritto annuale 2014 2015 e 2016			6.300,00	6.300,00
TOTALE FONDO AL 31/12/2017	31.616.073,08	8.019.723,56	1.357.606,11	40.993.402,75

Si è operata una svalutazione del 81% al credito per diritto annuale, sanzioni e interessi 2017, che ha determinato un accantonamento complessivo di € 2.775.040,00.

La percentuale di svalutazione è stata determinata esaminando gli incassi sui crediti degli anni precedenti tenendo altresì in considerazione il disposto del principio contabile del diritto annuale al paragrafo 1.4.4: “L'importo che rileva la presumibile perdita su crediti da accantonare annualmente al fondo svalutazione crediti è stabilito applicando all'ammontare del valore nominale dei crediti derivanti da diritto annuale, sanzione, interessi, di cui ai punti 1.2.1),1 .2.2) e 12.3), la percentuale media di mancata riscossione degli importi del diritto relativi alle ultime due annualità per le quali si è proceduto all'emissione dei ruoli esattoriali; la percentuale è calcolata al termine dell'anno successivo alla loro emissione.”

Si è quindi determinata la percentuale di mancato incasso rifacendosi ai crediti per diritto annuale di competenza 2012 e 2013, in quanto il ruolo di competenza 2014 è stato emesso a inizio 2017 e non ha ancora completato due annualità di riscossione.

In particolare, con riferimento agli interessi, la percentuale di svalutazione è stata applicata al solo credito di competenza 2017 (€ 175,72).

Si evidenzia poi specifico accantonamento di € 6.300,00 relativamente agli interessi maturati nel 2017 su crediti da diritto annuale 2014 2015 e 2016 (€ 7.834,89).

Crediti v/organismi ed istituzioni nazionali e comunitari

Si riferisce a crediti vantati nei confronti della Consob per la tenuta dell'Albo Promotori Finanziari anni 2000-2001-2003 (€ 8.674,85), a crediti vantati nei confronti del Ministero Infrastrutture e Trasporti (€ 55,45) per una quota di oneri fiscali relativi ad una loro dipendente.

Crediti v/organismi del sistema camerale

Si riferisce a crediti nei confronti dell'Unione Italiana delle Camere di Commercio:

- per € 1.600,00 per progetto “Crescere in Digitale”;
 - per € 31.168,22 per progetto “Crescere imprenditori”;
 - per € 52.000,70 per progetti di vigilanza 2017, Sicurezza e conformità prodotti e Vigilanza direttive etichettatura energetica e progettazione ecocompatibile (lampade led e forni);
 - per € 13.167,78 per il progetto “Excelsior” saldo 2017;
- e verso l'Unione Regionale delle Camere di Commercio Emilia Romagna:
- per € 49.156,15 relativi al progetto fondo perequativo 2014 per lo sviluppo dei servizi di sostegno alla creazione e allo start up di nuove imprese;
 - per € 282.436,55 per finanziamento anno 2017 regione Emilia Romagna per svolgimento funzioni delegate alla Camera di Bologna in materia di artigianato.

Crediti verso clienti

Descrizione	31/12/2017	31/12/2016
Crediti verso clienti	365,13	371,99
Crediti verso clienti per diritti di segreteria	496.218,58	424.573,76
Crediti verso clienti per cessione immobilizzazioni	0,00	3.500,00
Fondo svalutazione crediti verso clienti	489.533,22	-417.939,24
TOTALE ISTITUZIONALE	7.050,49	10.506,51

Crediti verso clienti per cessione di beni e servizi	75.889,14	154.726,32
Fatture da emettere	62.695,08	62.695,08
TOTALE COMMERCIALE	138.584,22	217.421,40

Tra i crediti istituzionali sono ricompresi € 495.301,36 relativi all'emissione dei ruoli delle sanzioni amministrative così distinti:

Descrizione	Crediti al 1/1/2017	Incassi 2017	Sgravi	Crediti al 31/12/2017
Ruoli sanzioni amm. anni prec (incasso 2017)	7,29	7,29		-
Ruoli sanzioni amm. anni prec (incasso 2018)				5,31
Ruoli sanzioni amm. emessi nel 2011	53.426,85	1.094,68		52.332,17
Ruoli sanzioni amm. emessi nel 2012	61.525,97	273,40		61.252,57
Ruoli sanzioni amm. emessi nel 2013	81.221,68	239,61	406,02	80.576,05
Ruoli sanzioni amm. emessi nel 2014	43.045,54	939,35		42.106,19
Ruoli sanzioni amm. emessi nel 2015	88.448,13	1.666,04		86.782,09
Ruoli sanzioni amm. emessi nel 2016	96.015,30	4.823,09		91.192,21
Ruoli sanzioni amm. emessi nel 2017				81.054,77
TOTALE	423.690,76	9.043,46	406,02	495.301,36

In corrispondenza di tali crediti per sanzioni è appostato un fondo svalutazione crediti di € 489.533,22 derivante dalla seguente movimentazione:

Descrizione	Totale
Fondo svalutazione crediti al 31/12/2016	417.939,24
Utilizzo fondo 2017	406,02
Accantonamento per svalutazione crediti anno 2017	72.000,00
TOTALE FONDO AL 31/12/2017	489.533,22

I crediti verso clienti attività commerciale sono relativi a fatture emesse al 31/12/2017 e non ancora incassate alla medesima data, ovvero a fatture ancora da emettere per prestazioni rese nell'esercizio o in quelli precedenti.

Si evidenzia tra le fatture da emettere l'importo di € 62.695,08 a titolo di proventi per gestione albo promotori finanziari gestione anno 2009-2010.

Crediti per servizi conto terzi

Descrizione	31/12/2017	31/12/2016
Crediti per Albo promotori finanziari	631,03	631,03
Anticipi dati a terzi	0,00	6.194,87
Crediti per bollo virtuale	53.249,74	0,00
Anticipi di missione disposti dal cassiere	1.066,60	456,80
TOTALE ISTITUZIONALE	54.947,37	7.282,70
Anticipi dati a terzi	40,00	0,00
TOTALE COMMERCIALE	40,00	0,00

La gestione dell'Albo Promotori Finanziari evidenzia un credito verso Consob:

- di € 122,78 a titolo di rimborso per l'attività svolta nel 2007;
- di € 508,25 per rimborso saldo competenze difensore esterno.

Come già sottolineato in precedenza gli ulteriori crediti anni 2000-2001 e 2003 verso Consob sono evidenziati tra i Crediti v/organismi nazionali ed istituzioni nazionali e comunitarie. Per gli anni 2009-2010 la gestione dell'Albo Promotori Finanziari, passata da Consob ad APF, è rientrata tra le attività svolte in regime di impresa dalla Camera di Commercio e pertanto le relative poste contabili figurano non più tra i servizi conto terzi, bensì tra i crediti verso clienti.

Crediti diversi

Descrizione	31/12/2017	31/12/2016
Crediti diversi	1.077.553,24	980.702,17
Crediti v/erario c/irpef	0,00	77,11
Altri crediti v/erario	3.826,00	7.652,00
Crediti v/inail	59,29	768,84
Note di credito da ricevere	24.662,58	681.112,06
Partite attive da incassare	332,58	322,66
Personale conto anticipi	342,79	1.419,29
Altri Crediti verso Azienda speciale	2.585,39	23.897,50
Note di credito non ricevute	633.739,33	7.320,00
Note di credito da incassare	7,62	1.741,52
Crediti diritto annuale da altre cciaa	30.369,94	40.801,08
Crediti sanzioni diritto annuale da altre cciaa	108,18	132,41
Crediti interessi diritto annuale da altre cciaa	31,42	33,57
- Fondo svalutazione crediti diversi	-375.815,04	-335.960,66
TOTALE ISTITUZIONALE	1.397.803,32	1.410.019,55
Erario c/ritenute subite	758,52	0,00
Note di credito da ricevere	0,00	9,00
Crediti v/inail	17,75	0,00
TOTALE COMMERCIALE	776,27	9,00
TOTALE	1.398.579,59	1.410.028,55

Tra i crediti diversi le cifre più rilevanti sono determinate da:

- credito derivante da penale addebitata ad impresa appaltatrice per lavori al Palazzo degli Affari (€ 476.006,57)
- credito per recesso da partecipazione (€ 239.016,68), che si è proceduto a svalutare nel 2015 in considerazione delle difficoltà di riscossione emerse a seguito dello scioglimento;
- credito per richiesta di risarcimento danni causati alla Sala dei Marmi (€ 79.830,11).

Sono inoltre compresi crediti per spese di notifica di sanzioni amministrative per le quali si è proceduto all'emissione del ruolo dal 2011, di cui si fornisce di seguito il dettaglio:

Descrizione	Crediti al 1/1/2017	Incassi nel 2017	Sgravi	Crediti al 31/12/2017
Ruoli spese di notifica sanzioni amm. anni prec (incasso 2017)	24,48	24,48		-
Ruoli spese di notifica sanzioni amm. anni prec (incasso 2018)				1,48
Ruoli spese di notifica sanzioni amministrative emessi nel 2011	8.279,28	175,76		8.103,52
Ruoli spese di notifica sanzioni amministrative emessi nel 2012	7.253,64	23,68		7.229,96
Ruoli spese di notifica sanzioni amministrative emessi nel 2013	13.425,62	104,76	56,54	13.264,32
Ruoli spese di notifica sanzioni amministrative emessi nel 2014	9.192,15	122,06		9.070,09
Ruoli spese di notifica sanzioni amministrative emessi nel 2015	27.479,39	578,68		26.900,71

Ruoli spese di notifica sanzioni amministrative emessi nel 2016	34.975,63	1978,91	89,08	32.907,64
Ruoli spese di notifica sanzioni amministrative emessi nel 2017				43.141,57
TOTALE	100.630,19	3.008,33	145,62	140.619,29

In corrispondenza di tali crediti per spese di notifica è appostato un fondo svalutazione crediti di € 136.798,36 derivante dalla seguente movimentazione:

Descrizione	Totale
Fondo svalutazione crediti al 31/12/2016	96.943,98
Utilizzo fondo 2016	-145,62
Accantonamento per svalutazione crediti anno 2016	40.000,00
TOTALE FONDO PER SPESE DI NOTIFICA AL 31/12/2016	136.798,36

Gli altri crediti v/erario si riferiscono per € 3.826,00 a credito di imposta ai sensi dell'art. 1 c. 655-656 l. 190/14 (credito su maggior tassazione dividendi 2014).

Il notevole importo delle note di credito da ricevere/non ricevute è determinato in massima parte dalle note di credito Infocamere per:

- diritti di segreteria telematici e sanzioni rea mese di dicembre 2017 (€403.415,79);
 - rimborso bollo virtuale mese di dicembre 2017 (€ 174.212,50);
 - diritto annuale incassato in via telematica mese di dicembre 2017 (€ 33.952,80);
 - diritti Agest – dicembre 2017 (€ 13.857,00);
 - diritto annuale agest riscosso via telemaco e rinnovi diritto annuo agest riscosso tramite ruoli mese dicembre 2017 (€ 2.829,29);
- oltre a € 4.924,84 relativi a minori costi fatturati 2017.

Le partite attive da incassare sono riferite agli interessi lordi maturati:

- sul conto conto di tesoreria unica n. 319387 c/o Banca d'Italia (€ 313,62). In applicazione della L. 23 dicembre 2014 n. 190 (Legge di Stabilità 2015) a far data dal 1 febbraio 2015 le Camere di Commercio sono inserite nella Tabella A) annessa alla L. n. 720 del 29 ottobre 1984, soggette quindi alle norme in materia di Tesoreria Unica.
- su crediti da recuperare (€ 18,96)

I crediti verso l'azienda speciale pari ad € 2.585,39 si riferiscono a riversamento diritti di segreteria anno 2017.

Nella tabelle seguenti viene dettagliato il credito da altre Camere per diritto annuale, sanzioni e interessi, come da elaborazioni automatiche di Infocamere.

Descrizione	AI 31/12/2016	AI 31/12/2017
Crediti per diritto annuale iscritti nel 2011	1.454,44	1.454,44
Crediti per diritto annuale iscritti nel 2012	3.373,96	2.575,82
Crediti per diritto annuale iscritti nel 2013	4.754,00	4.112,15
Crediti per diritto annuale iscritti nel 2014	7.046,07	3.594,97
Crediti per diritto annuale iscritti nel 2015	11.385,77	4.670,56
Crediti per diritto annuale iscritti nel 2016	12.786,84	4.084,26
Crediti per diritto annuale iscritti nel 2017		9.877,74
TOTALE	40.801,08	30.369,94

Descrizione	AI 31/12/2016	AI 31/12/2017
Sanzioni diritto annuale iscritti nel 2011	3,98	3,98
Sanzioni diritto annuale iscritti nel 2012	9,31	9,31
Sanzioni diritto annuale iscritti nel 2013	14,60	14,60
Sanzioni diritto annuale iscritti nel 2014	5,28	5,28
Sanzioni diritto annuale iscritti nel 2015	55,40	32,68
Sanzioni diritto annuale iscritti nel 2016	43,84	49,81
Sanzioni diritto annuale iscritti nel 2017		32,52
TOTALE	132,41	108,18

Descrizione	AI 31/12/2016	AI 31/12/2017
Interessi diritto annuale iscritti nel 2012	17,00	17,00
Interessi diritto annuale iscritti nel 2013	2,97	2,97
Interessi diritto annuale iscritti nel 2014	0,40	0,40
Interessi diritto annuale iscritti nel 2015	9,74	9,28
Interessi diritto annuale iscritti nel 2016	3,46	0,08
Interessi diritto annuale iscritti nel 2017		1,69
TOTALE	33,57	31,42

Erario conto iva

Descrizione	31/12/2017	31/12/2016
Iva a credito su acquisti differita	131,02	746,72
Iva da liquidazione periodica	13.818,84	0,00
Iva a debito su vendite split payment	-28,05	0,00
TOTALE COMMERCIALE	13.921,81	746,72

Fornitori conto anticipi

Saldo al 31/12/2017	Saldo al 31/12/2016	Variazioni
0,00	0,00	0,00

Non sono presenti al 31/12/2017 anticipi a fornitori.

f) Disponibilità liquide

Saldo al 31/12/2017	Saldo al 31/12/2016	Variazioni
33.431.270,20	29.733.385,85	3.697.884,35

Descrizione	31/12/2017	31/12/2016
Istituto cassiere	33.398.876,19	29.646.542,80
Cassa minute spese	0,00	0,00
Valori bollati	0,00	0,00
Assegni	0,00	24.502,00
BANCA C/C	33.398.876,19	29.671.044,80
Depositi postali	21.021,13	29.568,26
Conti correnti postali	11.372,88	32.772,79
DEPOSITI POSTALI	32.394,01	62.341,05
Totale	33.431.270,20	29.733.385,85

Il saldo rappresenta le disponibilità liquide alla data di chiusura dell'esercizio.

Tale prospetto trova conferma nella chiusura dell'esercizio finanziario 2017 presentata dall'Istituto Cassiere di seguito riepilogata:

Fondo di cassa al 1/1/2017	+ 29.646.542,80
Totale reversali incassate nell'anno	+ 27.705.216,94
Totale mandati pagati nell'anno	- 23.952.883,55
Fondo di cassa al 31/12/2017	+ 33.398.876,19

I depositi postali riguardano il saldo al 31/12/2017:

- dei c/c/postali (€ 11.372,88);
- dell'affrancatrice (€ 21.021,13).

C Ratei e risconti

Saldo al 31/12/2017	Saldo al 31/12/2016	Variazioni
54.405,44	55.052,78	-647,34

Dall'esercizio 2009 si è provveduto ad attribuire gli interessi maturati su prestiti concessi ai dipendenti e non ancora incassati direttamente nel conto prestiti ed anticipazioni al personale, anziché a ratei attivi.

Descrizione	Importo
Ratei attivi:	0,00
Risconti attivi:	
Spese di automazione	1.532,29
Abbonamenti e riviste	192,54
Polizze assicurative	51.385,10
Oneri telefonici	1.295,51
Totale generale al 31/12/2017	54.405,44

B Debiti di finanziamento

Saldo al 31/12/2017	Saldo al 31/12/2016	Variazioni
477.016,98	727.406,27	-250.389,29

L'importo si compone di:

Descrizione mutuo e periodo ammortamento	Tasso d'interesse	Mutuo concesso	Debiti residui al 31/12/2016	Quote ammortamento 2017 (c/capitale)	Debiti residui al 31/12/2017
Restauro pellicole pittoriche Palazzo Mercanzia (2004 – 2018)	4,50%	41.300,00	7.221,40	3.530,38	3.691,02
Ristrutturazione Delegazione di Imola (2004 – 2018)	4,50%	586.942,64	102.038,87	49.884,42	52.154,45
Sottoscrizione aumento c.s.anno 2004 CAAB scpa (2005 – 2019)	4,546%	2.000.000,00	514.428,47	163.828,43	350.600,04

Incarichi professionali progettazione e ristrutturazione Palazzo Affari (2005 – 2019)	4,15%	330.000,00	83.177,05	26.594,96	56.582,09
Installazione impianto spegnimento incendi di Palazzo Mercanzia (2005 – 2019)	4,40%	84.934,94	20.540,48	6.551,10	13.989,38
Totale		3.043.177,58	727.406,27	250.389,29	477.016,98

C Trattamento di fine rapporto

Saldo al 31/12/2017	Saldo al 31/12/2016	Variazioni
7.907.180,17	7.930.930,76	-23.750,59

Il decremento di € 23.750,59 deriva dalla somma algebrica delle seguenti movimentazioni:

- € 410.088,41 uscite per liquidazioni al personale cessato e per versamento Imposta sostitutiva;
- + € 386.337,82 accantonamento anno 2017.

Di seguito il dettaglio:

Descrizione	Fondo al 31/12/2017	Uscite per liquidazioni personale e I.S. 2017	Totale accantonato 2017	Fondo al 31/12/2016
Fondo indennità anzianità personale ruolo istituzionale	6.501.353,65	351.305,01	245.561,83	6.607.096,83
T.F.R personale ruolo istituzionale	1.110.169,62	55.865,04	120.729,08	1.045.305,58
T.F.R personale a termine istituzionale	0,00	2.763,19	0,00	2.763,19
Totale Istituzionale	7.611.523,27	409.933,24	366.290,91	7.655.165,60
Fondo indennità anzianità personale ruolo commerciale	232.938,69	0,00	14.417,39	218.521,30
T.F.R personale ruolo commerciale	62.718,21	155,17	5.629,52	57.243,86
Totale Commerciale	295.656,90	155,17	20.046,91	275.765,16
Totale	7.907.180,17	410.088,41	386.337,82	7.930.930,76

Al 31/12/2017 il fondo accantonato rappresenta il debito della Camera verso i dipendenti, sia a tempo indeterminato che determinato, per le quote di indennità di anzianità e di trattamento di fine rapporto quantificate, considerando ogni forma di remunerazione avente carattere fisso e continuativo, in conformità alle norme di legge e dei contratti di lavoro vigenti.

Il fondo per il trattamento di fine rapporto, dunque, è costituito come di seguito evidenziato.

- Per i dipendenti a tempo indeterminato assunti nella pubblica amministrazione fino al 2000, in servizio al 31/12/2017 o comunque ancora da liquidare: dalla sommatoria delle

single quote di indennità di anzianità, maturate al 31/12/2017, calcolate ai sensi dell'art. 77 c. 2 del D.I. 12/07/1982.

- Per i dipendenti a tempo indeterminato assunti nella pubblica amministrazione dal 2001 e per i dipendenti a tempo determinato, anch'essi in servizio al 31/12: dalla sommatoria delle intere quote di trattamento di fine rapporto, maturate al 31/12/2017, calcolate ai sensi dell'art. 2120 c.c.

Più in dettaglio la situazione al 31/12/2017 risulta la seguente:

Fondi Indennità anzianità e TFR		Totale Fondo maturato sulla base dei CCNL sottoscritti al 31/12/2017
Ammontare Fondi indennità di anzianità dipendenti a tempo indeterminato:		
- in servizio al 31/12/2017	6.350.836,20	
- cessati ma non ancora liquidati	355.889,53	
Totale parziale	6.706.725,73	
Quote indennità di anzianità a carico di altri Enti	- 3.027,98	
Quote indennità di anzianità, per dipendenti trasferiti, da rimborsare ad altri Enti	30.594,59	
Totale Fondi indennità di anzianità personale di ruolo		6.734.292,34
Ammontare TFR dipendenti a tempo indeterminato		
- in servizio al 31/12/2017	1.135.378,48	
- cessati ma non ancora liquidati	37.509,35	
Totale parziale	1.172.887,83	
Quote TFR a carico di altri Enti	0,00	
Totale TFR personale di ruolo.....		1.172.887,83
Totale personale di ruolo		7.907.180,17
Totale TFR dipendenti a tempo determinato		0,00
TOTALE GENERALE		7.907.180,17

D Debiti di funzionamento

Saldo al 31/12/2017
9.506.709,41

Saldo al 31/12/2016
9.271.958,99

Variazioni
+234.750,42

Descrizione	31/12/2017	31/12/2016
Debiti verso fornitori	1.505.885,14	1.735.466,46
Debiti v/società ed organismi del sistema camerale	471.255,54	506.942,25
Debiti verso organismi nazionali e comunitari	871,26	1.231,82
Debiti tributari e previdenziali	988.523,18	1.180.652,87
Debiti verso dipendenti	896.663,96	954.428,06
Debiti verso organi istituzionali	48.154,02	93.014,35
Debiti diversi	3.140.776,00	2.321.897,06
Debiti per servizi conto terzi	2.454.580,31	2.478.326,12
Clienti conto anticipi	0,00	0,00
Totale	9.506.709,41	9.271.958,99

In dettaglio:

Debiti v/fornitori

Sono rappresentati :

- per € 25.501,37 da debiti per documenti passivi relativi agli anni 2016 e precedenti;
- per € 240.878,07 da debiti per documenti passivi emessi nell'anno 2017, in particolare verso Ecocerved srl (€ 112.839,73) e Infocamere srl. (€ 21.859,52);
- per € 1.220.735,40 da debiti per fatture da ricevere. Oltre ai debiti verso Infocamere srl (€ 73.082,83) ed Ecocerved srl (€ 44.025,21), si rileva anche il debito di € 550.735,70 per terzo SAL lavori a Palazzo Affari, oltre che debiti v/azienda speciale per servizi prestati alla Camera (€ 220.978,98);
- per € 18.770,30 per fatture ricevute di cui si è in attesa di nota di credito.

Si precisa che l'importo dei suddetti debiti comprende anche la relativa quota di iva ancorché soggetta a split payment art. 17 ter dpr 633/72.

Debiti v/società ed organismi del sistema camerale.

Sono costituiti da debiti:

verso Unioncamere Italiana per € 24.388,43:

- per rimborso spese per riscossioni diritto annuale con F24 € 16.565,73;
- per oneri per distacchi sindacali € 7.292,60
- per contributo Aran € 530,10

verso Unione Regionale Emilia Romagna per € 124.847,48:

- per € 74.111,45 per piano annuale di promozione turistica;
- per € 35.619,19 per supporto organizzativo Uniontrasporti;
- per € 14.032,40 relativi all'indagine congiunturale;
- per € 1.084,44 per progetto "scenari per le economie locali 2017".

verso l'azienda speciale C.T.C. Centro Tecnico del commercio:

- per € 320.000,00 relative al saldo contributo ordinario 2017

verso altre Camere per

- per 1.519,63 per altre prestazioni di servizi

verso Camere di commercio italiane all'estero per € 500,00.

Debiti verso organismi nazionali e comunitari: sono riferiti a rimborsi spese di notifica a Comuni.

Debiti tributari e previdenziali: rappresentano essenzialmente debiti relativi alle ritenute fiscali e previdenziali operate sulle retribuzioni dei dipendenti, su compensi per redditi assimilati, sui compensi per lavoro autonomo e sui contributi promozionali pagati nel mese di dicembre, oltre che per le relative quote a carico dell'ente. Sono inoltre esposti i debiti per l'imposta sostitutiva sul tfr dei dipendenti, per i versamenti irap e split payment relativi a dicembre 2017 nonché i debiti per il saldo imposta ires 2017.

Debiti v/personale: rappresentano i debiti relativi a competenze del personale maturate nell'esercizio 2017 e ancora da liquidare, essenzialmente saldo produttività del personale,

risultato dei dirigenti e particolari posizioni ricoperte nel 2017, oltre ai trattamenti di missione e retribuzioni per lavoro straordinario riferiti all'ultimo periodo del 2017. Si sono inoltre rilevati i debiti nei confronti del personale per ferie e banca ore maturate ma non godute.

Debiti v/organi istituzionali: rappresentano i debiti nei confronti del Presidente, del Collegio dei Revisori dei Conti, dell'Organismo interno di valutazione, dei componenti la commissione Albo Gestori Ambientali per compensi e rimborsi spese. Sono presenti inoltre debiti verso componenti le commissioni camerali maturate nei precedenti esercizi ed ancora da erogare.

Debiti diversi

La cifra di € 3.140.776,00 è da imputarsi come segue:

Descrizione	Importo
Debiti diversi	42.163,20
Debiti per progetti e iniziative	2.096.433,36
Oneri da liquidare	143.238,95
Diritto annuale – debiti per versamenti non attribuiti	234.822,88
Sanzioni diritto annuale – debiti per versamenti non attribuiti	712,25
Interessi diritto annuale – debiti per versamenti non attribuiti	161,70
Debiti v/altre cciaa per diritto annuale	21.171,99
Debiti v/altre cciaa per sanzioni	79,41
Debiti v/altre cciaa per interessi	3,34
Incassi diritto annuale in attesa di reg. da Agenzia Entrate	522.894,77
Incassi sanzioni in attesa di reg. da Agenzia Entrate	68.668,65
Incassi interessi in attesa di reg. da Agenzia Entrate	10.425,50
Totale	3.140.776,00

I debiti per progetti e iniziative sono riferiti a versamenti da effettuare per interventi promozionali, per i quali a fine 2017 si era già conclusa favorevolmente l'istruttoria da parte degli Uffici competenti per l'erogazione con la determinazione dei beneficiari e degli importi da corrispondere. I debiti per progetti e iniziative sono di ammontare rilevante in quanto, in linea con i principi contabili per le Camere di Commercio, i contributi per progetti promozionali, quantificati ed assegnati dalla Giunta camerale nel 2017 sono stati imputati contabilmente all'esercizio 2017. Tra i suddetti debiti è presente la somma di € 394.127,00 relativo al accordo con Città Metropolitana per la promozione turistica della città.

Alla data del 31/12/2017 non sono presenti depositi cauzionali passivi.

Le modalità di contabilizzazione del diritto annuale tramite il sistema informatico di Infocamere scpa prevedono la rilevazione di specifici debiti a fronte di incassi per diritto annuale, sanzioni e interessi non ancora attribuiti a posizioni REA. L'ammontare complessivo per il 2017 è così composto:

Descrizione	Diritto annuale	Sanzioni	Interessi
Totale non attribuiti 2009 a fine 2017	23.074,32	188,66	23,7
Totale non attribuiti 2010 a fine 2017	17.114,09	195,72	27,56
Totale non attribuiti 2011 a fine 2017	35.994,35	125,35	18,88
Totale non attribuiti 2012 a fine 2017	37.565,05	258,35	48,00
Totale non attribuiti 2013 a fine 2017	37.535,35	210,84	32,05
Totale non attribuiti 2014 a fine 2017	26.470,93	-411,59	8,10

Totale non attribuiti 2015 a fine 2017	17.939,67	22,06	-0,93
Totale non attribuiti 2016 a fine 2017	18.206,32	66,69	1,85
Totale non attribuiti 2017 a fine 2017	20.922,80	56,17	2,49
Totale	234.822,88	712,25	161,70

Dal 2011 la procedura informatica per la gestione del diritto annuale elabora anche i debiti della Camera di Commercio di Bologna verso le altre Camere per importi di diritto annuale sanzioni e interessi erroneamente versati a Bologna:

Descrizione	AI 31/12/2016	AI 31/12/2017
Debiti per diritto annuale iscritti nel 2012	858,15	399,80
Debiti per diritto annuale iscritti nel 2013	3.536,35	741,46
Debiti per diritto annuale iscritti nel 2014	10.455,54	500,47
Debiti per diritto annuale iscritti nel 2015	16.864,04	3.800,65
Debiti per diritto annuale iscritti nel 2016	12.874,61	4.488,26
Debiti per diritto annuale iscritti nel 2017		11.241,35
Totale	44.588,69	21.171,99

Descrizione	AI 31/12/2016	AI 31/12/2017
Debiti per sanzioni per diritto annuale iscritti nel 2012	0,96	0,96
Debiti per sanzioni per diritto annuale iscritti nel 2013	11,09	5,57
Debiti per sanzioni per diritto annuale iscritti nel 2014	43,15	5,28
Debiti per sanzioni per diritto annuale iscritti nel 2015	104,37	7,77
Debiti per sanzioni per diritto annuale iscritti nel 2016	58,84	17,37
Debiti per sanzioni per diritto annuale iscritti nel 2017		42,46
Totale	218,41	79,41

Descrizione	AI 31/12/2016	AI 31/12/2017
Debiti per interessi per diritto annuale iscritti nel 2012	0,13	0,13
Debiti per interessi per diritto annuale iscritti nel 2013	1,2	0,54
Debiti per interessi per diritto annuale iscritti nel 2014	5,15	1,07
Debiti per interessi per diritto annuale iscritti nel 2015	12,08	0,07
Debiti per interessi per diritto annuale iscritti nel 2016	0,93	0,21
Debiti per interessi per diritto annuale iscritti nel 2017		1,32
Totale	19,49	3,34

Dal 2011 la procedura informatica per la gestione del diritto annuale elabora anche gli importi della Camera per diritto annuale sanzioni e interessi incassati in misura superiore rispetto agli importi contenuti nell'elenco del credito messo in linea da Infocamere, per un totale di € 601.988,92.

Sono poste riferite a:

- incassi per imprese con data di approvazione del bilancio non coincidente con anno solare;
- incassi ulteriori su versamenti incompleti, che in quanto tali non entrano nell'elenco del credito;
- doppi versamenti.

Debiti per servizi conto terzi

La cifra di € 2.454.580,31 è da imputarsi come segue:

Descrizione	Importo
Debiti per albo gestori ambientali	2.200.466,29
Debiti per altre ritenute al personale conto terzi	3.357,39
Debiti per introiti in attesa di imputazione	240.124,01
Anticipi ricevuti da terzi	10.632,62
Totale	2.454.580,31

Il debito per albo gestori ambientali è così composto:

- eccedenza entrate da versare al Fondo di Compensazione per l'anno 2017: € 767.287,19;
- rendicontazione nuovi iscritti art. 212 c. 8 D.Lgs. 152/2006:
 - € 135.804,90 per l'anno 2006
 - € 240.872,53 per l'anno 2007
 - € 316.407,55 per l'anno 2008
 - € 346.214,35 per l'anno 2009
 - € 390.895,38 per l'anno 2010
- rendicontazione nuovi iscritti art. 216 D.Lgs. 152/2006:
 - € 125,53 per l'anno 2006
 - € 2.858,86 per l'anno 2007.

Il d.lgs 3/12/2010 n. 205 entrato in vigore il 25/12/2010 ha abrogato il comma 26 dell'art. 212 d.lgs 152/2006; tale comma prevedeva la contabilizzazione separata del diritto annuale di iscrizione all'Albo dovuto ai sensi dell'art. 212 comma 8 D.Lgs. n. 152/2006 e l'utilizzo di tali risorse per l'attuazione del comma in questione. Unioncamere Italiana, con nota prot. n. 20087 del 26/10/2012 ha comunicato che a partire dall'anno 2011 non occorre contabilizzare separatamente i nuovi iscritti della categoria art. 212, c. 8, né accantonare l'eventuale eccedenza. Pertanto, anche nell'esercizio 2017 si è proceduto secondo tale indicazioni. Relativamente invece alle somme accantonate per gli esercizi 2010 e precedenti, si attendono ulteriori disposizioni.

Clients conto anticipi

Non sono presenti clienti c/anticipi.

E Fondi per rischi ed oneri

Saldo al 31/12/2017	Saldo al 31/12/2016	Variazioni
8.136.013,86	7.451.684,80	684.329,06

Descrizione	Importo
Fondo per miglioramenti contrattuali su competenze stipendiali	91.134,00
Fondo per miglioramenti contrattuali su FIA e TFR personale	77.202,00
Fondo per oneri legali	192.006,39
Fondo rischi risarcimenti da liti e cause legali	1.080.000,00
Fondo straordinario di garanzia per il credito alle imprese	0,00
Fondo rischi per strumento ibrido di patrimonializzazione	6.000.000,00
Fondo rischi per Fondo Centrale di Garanzia – Sez. Speciale Internazionalizzazione	81.040,00
Altri Fondi rischi (rimborsi spese Concessionari ed altre pratiche in corso di definizione)	534.349,27
Altri Fondi rischi (connessi a procedimenti legali pendenti)	80.282,20
Totale generale al 31/12/2017	8.136.013,86

Nel 2017 si è proceduto ad incrementare i Fondi miglioramenti contrattuali a favore del personale, tenuto conto dell'ipotesi di CCNL siglata in data 21/02/2018 nonché, per il personale dirigente, di quanto previsto dal DPCM 27/02/2017 in assenza di diverse indicazioni.

Relativamente alle competenze stipendiali, il fondo esistente al 31/12/2016 – pari ad € 28.570,00 – è stato integrato per € 62.564,00, risultando al 31/12/2017 di € 91.134,00.

Per quanto riguarda invece i miglioramenti su FIA e TFR si è proceduto all'integrazione di € 53.721,00 del fondo esistente al 31/12/2016, pari ad € 23.481,00, per un ammontare complessivo al 31/12/2017 di € 77.202,00.

Il fondo oneri legali, ammontante a fine 2016 ad € 158.087,88, è stato utilizzato nel 2017 per € 13.796,96 e, al fine di adeguarne la consistenza ai presunti oneri derivanti dalle cause in essere al 31/12/2017, stimati in € 192.006,39, è stato incrementato di € 47.715,47.

Per quanto riguarda invece i compensi professionali all'ufficio legale dell'Ente, gli stessi vengono fatti transitare, a decorrere dall'esercizio 2011, dai fondi risorse decentrate e dirigenti nei conti del Personale.

Il fondo rischi risarcimenti da liti e cause legali, pari ad € 580.000,00 a fine 2016 e non utilizzato nel corso del 2017, è stato integrato per € 500.000,00 al fine di tener conto dei contenziosi in corso. A fine 2017 il Fondo ammonta complessivamente ad € 1.080.000,00.

Il fondo straordinario di garanzia per favorire il credito alle imprese, istituito per integrare la garanzia prestata dai Consorzi Fidi e dalle Cooperative di garanzia sui finanziamenti bancari, costituito al 31/12/2016 dalle sole garanzie concesse nel 2011, pari ad € 3.146,00, è stato azzerato al 31/12/2017, ritenendo estinto il vincolo, non essendo pervenute richieste di utilizzo dei fondi accantonati, né ulteriori richieste di proroga. In corrispondenza di tale estinzione è stata rilevata sopravvenienza attiva di pari importo.

Il fondo rischi legato allo strumento ibrido di patrimonializzazione dei confidi è rimasto invariato rispetto al 2016, non essendovi stati utilizzi. Tale importo complessivo figura nell'Attivo dello Stato Patrimoniale, tra i Prestiti ed anticipazioni.

Anche il Fondo centrale di garanzia – sezione speciale internazionalizzazione, attivato nel 2014, è rimasto invariato rispetto allo scorso esercizio (€ 81.040,00). Nell'attivo dello Stato Patrimoniale, tra i Prestiti ed anticipazioni, figura la somma complessiva di € 260.000,00, erogata per € 100.000,00 nel 2013, per € 80.000,00 nel corso del 2014 e per altri € 80.000,00 nel 2015.

Con delibera n. 89 del 24/05/2016 la Giunta ha deliberato di richiedere la chiusura della Sezione speciale per l'internazionalizzazione delle imprese bolognesi, con restituzione delle somme eccedenti gli impegni già assunti per le operazioni approvate e richiedendo altresì il rimborso delle somme impegnate man mano che si esauriscono le operazioni in corso.

Tra i fondi rischi:

- si è effettuato un ulteriore accantonamento di € 88.757,00 per far fronte a richieste di rimborsi spese da parte dei concessionari per ruoli esattoriali e per pratiche in corso di definizione, portando la consistenza del fondo, ammontante ad € 445.592,27 al 31/12/2016, a complessivi € 534.349,27 a fine 2017;
- il fondo in essere a fine 2016 per contenziosi tuttora pendenti, pari ad € 131.767,65, è stato utilizzato nel corso del 2017 per un totale di € 10.085,45. Si è proceduto a fine 2017 ad una riduzione di € 41.400,00 portandone la consistenza ad € 80.282,20.

A fronte di tale riduzione, operata al fine di adeguarne la consistenza alle cause in corso tenuto anche conto di una sentenza passata in giudicato, è stata rilevata sopravvenienza attiva di pari importo.

F Ratei e risconti passivi

Saldo al 31/12/2017	Saldo al 31/12/2016	Variazioni
594.039,38	1.577,78	+592.461,60

Rappresentano le partite di collegamento dell'esercizio conteggiate col criterio della competenza temporale.

La composizione della voce è così dettagliata:

Descrizione	Importo
Risconti passivi:	
Fitti attivi	1.562,68
Diritto annuale incrementi 20%	592.278,25
Totale risconti passivi	593.840,93
Ratei passivi:	
Oneri noleggio macchinari	198,45
Totale ratei passivi	198,45
Totale generale al 31/12/2015	594.039,38

E' stato contabilizzato il risconto passivo di € 592.278,25 in aderenza a quanto indicato dalla Nota 0532625 del 5 dicembre 2017 del Ministero dello Sviluppo Economico per rinviare al 2018 la parte del provento correlata ai costi per la realizzazione delle iniziative promozionali finanziate con l'incremento del 20% previste per il 2017 ma che saranno concluse nel 2018.

Il risconto è calcolato come somma dei seguenti costi trasferiti al 2018, desunti sia dai costi di esercizio delle iniziative promozionali, che dalle rendicontazioni presentate a gennaio ad Unioncamere Italiana:

- progetto Punto impresa digitale € 500.000,00;
- progetto Servizi di orientamento al lavoro e alle professioni € 12.979,00;
- progetto Promozione turistica e culturale di qualità in Emilia-Romagna € 79.299,25;

Patrimonio netto

Saldo al 31/12/2017	Saldo al 31/12/2016	Variazioni
139.025.530,26	135.899.215,80	+3.126.314,46

Nel dettaglio il patrimonio netto risulta formato dalle seguenti poste :

Descrizione	31/12/2017	31/12/2016	variazione
Avanzo patrimoniale esercizi precedenti	94.894.892,03	92.466.272,92	2.428.619,11
Riserva di rivalutazione ex Art. 25 Dm 287	6.083.704,75	6.083.704,75	0,00
Riserva di partecipazioni	25.217.566,87	25.931.149,70	-713.582,83
Riserva indisponibile dpr 254/2005	3.802.069,52	3.802.069,52	0,00
Riserva rivalutazione opere d'arte	5.187.399,80	5.187.399,80	0,00
Avanzo economico dell'esercizio	3.839.897,29	2.428.619,11	1.411.278,18
Disavanzo economico dell'esercizio	0,00	0,00	0,00
Totale	139.025.530,26	135.899.215,80	3.126.314,46

Il dettaglio della variazione della riserva di partecipazioni è indicato nella sezione delle immobilizzazioni finanziarie. Nella riserva indisponibile è stata inserita quella quota di riserva di partecipazioni accantonata fino all'esercizio 2007 per quelle partecipazioni non controllate né collegate le quali non vengono più valutate con il metodo del patrimonio netto in base al dpr 254/2005 ed alla successiva circolare n. 3622/C/2009 come dettagliatamente specificato nelle immobilizzazioni finanziarie.

E' stata inoltre costituita nel 2011 una riserva per la rivalutazione delle opere d'arte.

Conti d'ordine

Descrizione	31/12/2017	31/12/2016
Debitori c/accertamenti	0,00	0,00
Impegni da liquidare	1.110.538,71	1.445.203,66
Investimenti c/ impegni	90.442,32	461.153,18
Accertamenti a scadere	0,00	0,00
Creditori c/impegni	-1.110.538,71	-1.445.203,66
Creditori c/investimenti	-90.442,32	-461.153,18

Gli impegni da liquidare e gli investimenti c/impegni sono costituiti da contratti pluriennali in essere per quanto non ancora eseguito al 31/12/2017.

Si riepilogano di seguito le garanzie ricevute da terzi che, in conformità ai principi di cui alla circolare n. 3622/C/2009, non sono comprese nei conti d'ordine sopra riportati:

CAUZIONE	IMPORTO	IMPRESA / ENTE CONTRAENTE	CAUSALE
GARANZIE RICEVUTE DA TERZI			
Polizza fideiussoria n. 406946 - Elba Assicurazioni spa	€ 468,00	CHARTIS EUROPE SA- via della Chiesa 2, Milano	servizio assicurativo Lotto 2 "Polizza kasko veicoli personale in missione"- dalle ore 24 del 30/09/2012 alle ore 24 del 30/09/2015
Polizza fideiussoria n. 406947 - Elba Assicurazioni spa	€ 23.323,50	CHARTIS EUROPE SA- via della Chiesa 2, Milano	servizio assicurativo Lotto 6 "Polizza rc patrimoniale"- dalle ore 24 del 30/09/2012 alle ore 24 del 30/09/2015
Fideiussione n. 145.925/N Banca Nazionale del Lavoro spa	€ 3.577,10	Società Reale Mutua Assicurazioni	servizio assicurativo Lotto 4 "Tutela Legale"- da 30/09/2012 ore 24,00 a 30/09/2015 ore 24,00
Polizza n. 1989010- Cattolica Assicurazioni soc. coop.	€ 8.848,00	Antonarelli Massimo come Procuratore della Società Cattolica di Assicurazione- società cooperativa	servizio assicurativo Lotto 3 "All risks incendio, elettronica e furto" per il triennio 30/09/2012 - 30/09/2015
Polizza Fideiussoria n. 3802501711055 Milano Assicurazioni Spa	€ 20.972,48	FROZZI IMPIANTI S.R.L.	Cauzione definitiva appalto per interventi di manutenzione straordinaria su impianto di riscaldamento di Palazzo Mercanzia

Polizza Fideiussoria n. 1/767/96/107121908 DEL 17.2.2014 € 39,337,27 Unipol SAI Assicurazioni Spa + appendice n. 1 alla polizza suddetta del 05.03.2014	€ 43.270,99	MANUTENCOOP FACILITY MANAGEMENT SPA	Cauzione definitiva appalto per appalto misto di lavori e servizi su impianti meccanici di Palazzo Affari
Polizza Fideiussoria n. 2094284 del 07.08.2015 Coface (Compagnie Francaise d'Assurance pour le commerce exerieur sa) + appendice n.1 alla polizza del 12.11.2015	€ 3.639,39	GENERALI ITALIA SPA	servizio assicurativo Lotto 1 "Polizza RCT-O" per il triennio 30/9/2015 ore 24,00-30/9/2018 ore 24,00- importo iniziale €. 1.299,78, poi integrato con appendice n. 1 del 12.11.2015
Polizza Fideiussoria n. 2094272 del 07.08.2015 Coface (Compagnie Francaise d'Assurance pour le commerce exerieur Sa) + appendice n. 1 alla polizza del 12.11.2015	€ 3.622,44	GENERALI ITALIA SPA	Servizio assicurativo lotto 4 "Polizza infortuni cumulativa" per il triennio 30/9/2015 ore 24,00- 30/9/2018 ore 24,00-importo iniziale €. 1..906,54, poi integrato con appendice n. 1 del 12.11.2015
Polizza Fideiussoria n. 15/18113017 del 1610.2015 BPER – Banca Popolare dell'Emilia Romagna	€ 422,91	UNIPOL SAI ASSICURAZIONI	servizio assicurativo N. 2 lotti "Polizza kasko veicoli personali" per il triennio 30/9/2015 ore 24,00- 30/9/2018
Polizza Fideiussoria n. 15/18113018 del 1610.2015 BPER – Banca Popolare dell'Emilia Romagna	€ 17.318,73	UNIPOL SAI ASSICURAZIONI	servizio assicurativo N. 3 lotti "Polizza all risks – incendio, elettrica e furto" per il triennio 30/9/2015 ore 24,00- 30/9/2018
Polizza Fideiussoria n. 154300272799677988 del 05.10.2015 SACE BT SPA	€ 4.580,40	ITAS MUTUA	Servizio assicurativo Lotto 6 "Tutela legale" per il triennio 30/9/2015 ore 24,00-30/9/2018
Polizza Fideiussoria n. DE619890 del 24.09.2015 Atradius Credit Insurance N.V	€ 4.196,25	XL INSURANCE COMPANY SE	Servizio assicurativo Lotto 5 "RC Patrimoniale" per il triennio 30/9/2015 ore 24,00- 30/9/2018
Polizza Fideiussoria n. A116C157386 del 04.05.2016 LLOYD'S	€ 1.492.969,44	A.T.P STUDIO ARCO - via Del Pane 5, 40131 Bologna	Servizio di progettazione esecutiva dei lavori di ristrutturazione ed adeguamento normativo di Palazzo Affari, piani rialzato, 2° e 3°- Polizza responsabilità civile professionale, ai sensi art. 111 D.lgs. 163/06

Si segnalano inoltre valori al 31 dicembre 2017 per le imprese che svolgono attività di spedizionieri:

- € 5.252.484,75 fidejussioni a dimostrazione del requisito di capacità finanziaria e quali cauzioni a garanzia delle obbligazioni nascenti dall'esercizio dell'attività;
- € 43.332,36 versamenti presso la direzione territoriale del Ministero dell'Economia e delle Finanze - cauzioni a garanzia delle obbligazioni nascenti dall'esercizio dell'attività;
- € 3.494,36 depositi in effetti pubblici presso la Cassa Depositi e Prestiti – cauzioni a garanzia delle obbligazioni nascenti dall'esercizio dell'attività.

Si segnalano inoltre valori al 31 dicembre 2017 per le imprese che svolgono attività di mediatori marittimi:

- € 774,69 versamenti presso la direzione territoriale del Ministero dell'Economia e delle Finanze - cauzioni a garanzia delle obbligazioni nascenti dall'esercizio dell'attività.

Ai sensi di quanto indicato nella circolare n. 3622/C/2009 del MISE l'importo viene esposto in nota integrativa, ma non nei conti d'ordine.

Conto economico

Il risultato della gestione corrente è pari a € **-1.666.510,64**.

A) Proventi correnti

Saldo al 31/12/2017
19.175.192,73

Descrizione	31/12/2017
Diritto annuale	11.950.704,58
Diritti di segreteria	5.557.146,21
Contributi trasferimenti e altre entrate	1.279.203,80
Proventi da gestione di beni e servizi	386.260,08
Variazione rimanenze	1.878,06
Totale proventi gestione corrente	19.175.192,73

Diritto annuale

Il diritto annuale esposto in bilancio è costituito da:

- € 9.782.468,26, quale quota di diritto annuale di competenza dell'esercizio 2017;
 - € 1.364.215,40, quale quota di diritto annuale di cui all'incremento del 20% disposto con decreto del 22 maggio 2017;
 - € 805.458,77 da sanzioni per diritto annuale di competenza 2017;
 - € 10.064,26 per interessi moratori su diritto annuale di competenza 2017;
- e detraendo dal totale € 11.502,11 per restituzione diritto annuale agli operatori economici o ad altre Camere di Commercio a seguito di richiesta di rimborso.

Di seguito si fornisce il dettaglio delle voci e si rimanda alla sezione dei crediti per una maggior specifica.

	Incassi/rettifiche del credito A.P.	Credito 2017 al 31/12	Totale	Accan.to a fsc	% svalutazione del credito
Diritto annuale	7.587.627,94	2.194.840,32	9.782.468,26	1.777.800,00	81,00%
Diritto annuale incremento 20%	925.247,34	438.968,06	1.364.215,40	355.600,00	81,01%
Sanzioni su d.a.	13.459,02	791.999,75	805.458,77	641.500,00	81,00%
Interessi su d.a.	446,52	175,72	622,24	140,00	79,67%
Interessi maturati nel 2017 su crediti diritto annuale anni precedenti	0,00	9.442,02	9.442,02	6.300,00	66,72%
Totale	8.526.780,82	3.435.425,87	11.962.206,69	2.781.340,00	

Il provento complessivo calcolato come derivante dalla maggiorazione del 20% del diritto annuale è pari ad € 1.956.493,65.

La nota del MISE n. 0532625 del 5 dicembre 2017 precisa di “imputare in competenza economica dell’anno in corso la quota di ricavo correlata ai soli costi di competenza per le attività connesse alla realizzazione dei progetti finanziati con l’incremento del diritto annuale ex art. 18, comma 10, della legge n. 580/1993 e s.m.i.; la restante parte del provento risulta di competenza degli esercizi successivi e, quindi, va rinviata al 2018 mediante rilevazione di apposito risconto passivo”.

Dai costi di esercizio e dalla rendicontazione presentata ad Unioncamere Italiana sono stati quantificati in € 592.278,25 i costi dei progetti promozionali finanziati con l’incremento del diritto annuale che saranno effettivamente sostenuti nel 2018 (vedi dettaglio nella sezione dei risonci passivi). Per tale ammontare si è quindi ridotto l’importo del diritto annuale da incremento 20%, con risconto passivo. Il provento per diritto annuale destinato ai progetti promozionali realizzati nel 2017 è quindi di € 1.364.215,40,

Infocamere fornisce il dettaglio analitico della composizione del credito al 31/12/2017 con indicazione del REA corrispondente al soggetto debitore, per diritto annuale sanzioni e interessi di competenza del 2017, come distinto in tabella, per il totale di € 3.425.983,85.

Gli incassi di competenza sono stati rettificati dalle seguenti scritture automatiche generate dal sistema informatico di Infocamere:

	Crediti da altre Camere	Debiti verso altre Camere	Versamenti non attribuiti	Variazioni crediti anni precedenti
Diritto annuale	9.877,74	-11.241,35	-20.922,80	3.304,38
Sanzioni su d.a.	32,52	-42,46	-56,17	-18,84
Interessi su d.a.	1,69	-1,32	-2,49	-0,07

Si segnala inoltre che nella sezione straordinaria si sono rilevati per diritto annuale, sanzioni ed interessi, in quanto non riferiti all’anno 2017, ulteriori proventi per complessivi € € 373.938,22, oltre a sopravvenienze passive per € € 43.946,22.

Diritti di segreteria

I diritti di segreteria sono così ripartiti:

Descrizione	Importo
Diritti registro imprese e attività artigiane	4.618.171,15
Diritti firma digitale	216.321,00
Diritti tutela mercato e consumatore	140.281,92
Diritti prezzi, arbitrato e conciliazione	195,00
Diritti commercio estero	233.546,10
Diritti ambiente	173.500,38
Altri diritti	19,00
Sanzioni	176.383,36
Restituzione diritti di segreteria	-1.271,70
Totale	5.557.146,21

Contributi trasferimenti e altre entrate

Sono così ripartiti:

Descrizione	31/12/2017 attività Ist.le	31/12/2017 attività Comm.le	Totale
Contributi fondo perequativo L. 580/93 per progetti	314,09	0,00	314,09
Contributi regionali su progetti	0,00	0,00	0,00
Contributo spese per funzionamento cpa	299.071,31	0,00	299.071,31
Altri contributi da enti pubblici per specifiche iniziative camerali	32.918,22	0,00	32.918,22
Altri contributi e trasferimenti da enti pubblici	112.472,10	0,00	112.472,10
Affitti attivi	47.981,14	0,00	47.981,14
Rimborsi e recuperi diversi	28.873,82	0,00	28.873,82
Rimborsi spese di notifica	131.427,06	0,00	131.427,06
Rimborso spese condominiali ed altre in relazione ad affitti attivi	10.622,35	0,00	10.622,35
Recupero spese albo gestori ambientali (d.m.29/12/1993)	414.068,15	0,00	414.068,15
Recuperi vari nei confronti del personale	0,00	0,00	0,00
Riversamento compensi dirigenti camerali	3.583,30	0,00	3.583,30
Compensi S.G. per incarichi aggiuntivi	68.642,06	0,00	68.642,06
Riversamento compensi dipendenti camerali	3.923,40	0,00	3.923,40
Recupero spese legali	14.375,00	0,00	14.375,00
Restituzione di entrate istituzionali	-6,17	0,00	-6,17
Sopravvenienze attive ordinarie da errori di stima	110.937,97	0,00	110.937,97
Totale	1.279.203,80	0,00	1.279.203,80

La voce “Contributi fondo perequativo L. 580/93 per progetti” si riferisce al Progetto Sviluppo dei servizi di sostegno alla creazione e allo start-up di nuove imprese (Fondo Perequativo 2014) coordinato dall’Unione Regionale delle Camere di Commercio Emilia-Romagna.

Gli “Altri contributi da enti pubblici per specifiche iniziative camerali” sono relativi ai Progetti “Crescere in digitale” (€ 1.750,00 – Del. Giunta n. 53/2016) e “Crescere imprenditori” (€ 31.168,22 – Del. Giunta n. 55/2016).

La voce “Altri contributi e trasferimenti da enti pubblici” è riferita ai contributi 2017 dall’Unione Italiana delle Camere di Commercio per i seguenti progetti:

- Progetto di vigilanza 2017 Vigilanza direttive etichettatura energetica e progettazione ecocompatibile - forni - convenzione Unioncamere - Mise 3/11/2015 (delibera Giunta n. 180/2016) - € 23.635,37
- Progetto di vigilanza 2017 Vigilanza direttive etichettatura energetica e progettazione ecocompatibile - lampade led - convenzione Unioncamere - Mise 3/11/2015 (delibera Giunta n. 180/2016) - € 47.309,48
- Vigilanza di mercato anno 2017 Sicurezza e conformità dei prodotti - Convenzione Unioncamere - Mise 3/11/2015 (delibera Giunta n. 180/2016) - € 12.110,65
- Vigilanza mercato 2015-2016 - convenzione Unioncamere Camera di Commercio di Bologna 06/10/2015 (attuazione protocollo d'intesa Mise Unioncamere e controlli suppletivi) – delibere di Giunta n. 161/2015 e 98/2016 - € 22.737,61
- Vigilanza apparecchi refrigerazione uso domestico - convenzione Unioncamere Camera di Commercio di Bologna (attuazione protocollo d'intesa Unioncamere - Mise) - delibera di Giunta 71/2016 - € 6.678,99

Le sopravvenienze attive ordinarie sono costituite:

- da modifiche debiti anni precedenti, principalmente riferite al trattamento accessorio del personale (€ 55.857,38) e a minori compensi membri di giunta (€ 3.229,20);

- per € 51.851,39 da note di credito per conguagli oneri anni precedenti essenzialmente costituiti da storni marginalità art. 10 c. 2 dpr 633/72 delle società consortili.

Tra i rimborsi e recuperi diversi sono presenti rimborsi dall'Unione Italiana Camere di Commercio per il progetto Excelsior per € 23.873,53.

Proventi da gestione di beni e servizi.

La voce si riferisce essenzialmente a proventi conseguiti nell'espletamento di attività commerciali.

Descrizione	31/12/2017 attività Ist.le	31/12/2017 attività Comm.le	Totale
Ricavi per concessioni	10.244,00	0,00	10.244,00
Ricavi per organizzazione fiere e mostre e altre iniziative promozionali	0,00	20.000,00	20.000,00
Ricavi per arbitrato	0,00	50.841,24	50.841,24
Ricavi mediazioni obbligatorie	0,00	168.980,00	168.980,00
Ricavi mediazioni facoltative	0,00	19.542,00	19.542,00
Ricavi vendita carnets Ata	0,00	15.348,00	15.348,00
Proventi per vendita materiali Telemaco	0,00	471,75	471,75
Proventi concorsi a premio	0,00	54.666,00	54.666,00
Proventi da sponsorizzazioni	0,00	5.000,00	5.000,00
Introiti per verifica a domicilio strumenti metrici	0,00	30.595,00	30.595,00
Altri ricavi attività commerciale	0,00	10.572,09	10.572,09
Totale	10.244,00	376.016,08	386.260,08

Nel 2017, come nel 2016, la presenza delle aziende allo stand della Camera alla manifestazione Sana è stata prevista dietro pagamento di una quota di partecipazione.

I proventi per sponsorizzazioni di € 5.000,00 sono relativi alla sponsorizzazione da parte dell'Istituto Cassiere di specifiche iniziative camerali.

Variazione delle rimanenze

Sono ripartite nelle seguenti voci del conto economico.

Descrizione	Attività istituzionale	Attività commerciale	Totale
Rimanenze iniziali	80.413,24	18.246,78	98.660,02
Rimanenze finali	78.727,03	21.811,05	100.538,08
Totale variazione	-1.686,21	3.564,27	1.878,06

B) Oneri correnti

Saldo al 31/12/2017

20.841.703,37

Gli oneri della gestione corrente sono così ripartiti:

Descrizione	31/12/2017 attività Ist.le	31/12/2017 attività Comm.le	Totale
Personale	6.585.829,99	364.363,70	6.950.193,69
Funzionamento	5.826.030,68	173.012,66	5.999.043,34
Interventi economici	3.002.921,96	143.355,24	3.146.277,20
Ammortamenti ed accantonamenti	4.746.189,14	0,00	4.746.189,14
Totale	20.160.971,77	680.731,60	20.841.703,37

Personale**La spesa complessiva per il personale dipendente comprende:**

Descrizione	31/12/2017 attività Ist.le	31/12/2017 attività Comm.le	Totale
Competenze al personale	4.939.470,00	276.492,43	5.215.962,43
Oneri sociali	1.205.976,39	67.824,36	1.273.800,75
Accantonamenti tfr	366.290,91	20.046,91	386.337,82
Altri costi del personale	74.092,69	0,00	74.092,69
Totale	6.585.829,99	364.363,70	6.950.193,69

La voce comprende l'intera spesa per il personale dipendente, istituzionale e commerciale, comprese le retribuzioni sia ordinarie che accessorie.

Competenze al personale

Descrizione	31/12/2017 attività Ist.le	31/12/2017 attività Comm.le	Totale
Retribuzione ordinaria	3.213.176,19	193.072,73	3.406.248,92
Retribuzione ordinaria dirigenti	174.155,00	0,00	174.155,00
Retribuzione straordinaria	25.107,24	2.184,11	27.291,35
Fondi retrib. posizione e risultato personale qualifica dirigenziale	354.704,80	0,00	354.704,80
Banca ore	2.750,11	72,88	2.822,99
Rimborsi attività in telelavoro	2.080,00	0,00	2.080,00
Fondo per le risorse decentrate per le politiche di sviluppo e produttività	1.159.867,29	80.964,71	1.240.832,00
Concorsi a premio - fondo risorse decentrate	0,00	198,00	198,00
Compensi attività ufficio legale – fondo risorse decentrate	4.485,54	0,00	4.485,54
Compensi incarichi progettazione – risorse decentrate	3.143,83	0,00	3.143,83
Totale	4.939.470,00	276.492,43	5.215.962,43

Come per l'anno precedente sono contabilizzati come retribuzione ordinaria gli oneri dei giorni di ferie maturati dal personale ma non goduti al 31 dicembre 2017 (€ 175.830,03).

Si è altresì imputata all'esercizio 2017 la banca ore maturata dal personale ma non pagata o recuperata (€ 1.998,19).

Oneri sociali

Descrizione	31/12/2017 attività Ist.le	31/12/2017 attività Comm.le	Totale
Oneri previdenziali	1.055.287,93	65.876,78	1.121.164,71
Oneri previdenziali dirigenti	126.231,80	0,00	126.231,80
Oneri assistenziali	4.421,09	257,78	4.678,87
Oneri assistenziali dirigenti	493,23	0,00	493,23
Inail dipendenti	18.450,16	1.689,80	20.139,96
Inail dirigenti	405,96	0,00	405,96
Oneri previdenza complementare	686,22	0,00	686,22
Totale	1.205.976,39	67.824,36	1.273.800,75

Sono stati attribuiti all'esercizio 2017 gli oneri sociali relativi a tutte le competenze al personale rilevate come costi dell'esercizio, anche se il loro pagamento è avvenuto nell'anno successivo.

Accantonamenti T.F.R.

Descrizione	Attività istituzionale	Attività commerciale	Totale complessivo
Accantonamento Indennità di anzianità ante 2001	245.561,83	14.417,39	259.979,22
Accantonamento TFR personale di ruolo	120.729,08	5.629,52	126.358,60
Accantonamento TFR personale camerale	366.290,91	20.046,91	386.337,82

In merito all'accantonamento dell'indennità di anzianità e del tfr si rimanda a quanto evidenziato per il Trattamento di fine rapporto nel passivo dello Stato patrimoniale.

Altri costi del personale

La voce comprende la spesa sostenuta dall'Ente relativamente a costi non direttamente imputabili alle competenze del personale.

Descrizione	Importo
Interventi assistenziali Cassa Mutua	53.105,00
Spese personale Comandato distaccato al Ministero e distacchi sindacali	11.187,69
Borse di studio	9.800,00
Totale	74.092,69

Funzionamento

Descrizione	31/12/2017 attività Ist.le	31/12/2017 attività Comm.le	Totale
Prestazioni di servizi	2.216.441,02	158.674,73	2.375.115,75
Godimento beni di terzi	25.083,36	0,00	25.083,36
Oneri diversi di gestione	2.464.185,36	14.337,93	2.478.523,29
Quote associative	1.062.120,62	0,00	1.062.120,62
Organi istituzionali	58.200,32	0,00	58.200,32
Totale	5.826.030,68	173.012,66	5.999.043,34

Prestazioni di servizi

Descrizione	31/12/2017 attività Ist.le	31/12/2017 attività Comm.le	Totale
Oneri telefonici	77.648,72	0,00	77.648,72
Consumo acqua	14.851,97	0,00	14.851,97
Consumo energia elettrica	164.643,78	0,00	164.643,78
Oneri riscaldamento e condizionamento	283.085,96	0,00	283.085,96
Oneri pulizie locali	202.015,99	0,00	202.015,99
Oneri per servizi di vigilanza	207.926,83	0,00	207.926,83
Costi per manutenzioni ordinarie mobili	11.891,03	0,00	11.891,03
Costi per manutenzioni ordinarie immobili	186.070,03	0,00	186.070,03
Costi per assicurazioni	70.071,14	0,00	70.071,14
Oneri consulenti ed esperti	11.242,16	0,00	11.242,16
Oneri automazione servizi	406.890,80	6.589,00	413.479,80
Oneri di rappresentanza	149,40	0,00	149,40
Oneri postali e di recapito	86.622,28	0,00	86.622,28
Oneri di pubblicità non oggetto di contenimento	2.193,70	0,00	2.193,70
Oneri per la riscossione di entrate	87.732,93	0,00	87.732,93
Oneri mezzi di trasporto oggetto di contenimento	979,13	0,00	979,13
Altri oneri per mezzi di trasporto	763,10	0,00	763,10
Oneri per facchinaggio	14.027,21	0,00	14.027,21
Oneri vari di funzionamento	55.591,68	125,30	55.716,98
Buoni pasto	82.499,65	4.709,60	87.209,25
Oneri per la formazione del personale	15.789,00	760,00	16.549,00
Rimborsi spese di missione	8.362,46	27,95	8.390,41
Rimborsi spese missione non ogg cont.	234,59	962,88	1.197,47
Oneri per accertamenti sanitari	9.303,19	0,00	9.303,19
Oneri per la sicurezza	32.525,05	0,00	32.525,05

Oneri per deposito atti presso terzi	26.076,00	0,00	26.076,00
Oneri per rilegature	1.700,00	0,00	1.700,00
Oneri condominiali a carico ente	16.580,30	0,00	16.580,30
Oneri per servizi esterni	131.564,48	145.000,00	276.564,48
Oneri per materiali Telemaco	0,00	500,00	500,00
Sopravvenienze ordinarie per prestazioni di serv.	7.408,46	0,00	7.408,46
Totale	2.216.441,02	158.674,73	2.375.115,75

Godimento di beni di terzi

Descrizione	31/12/2017 attività Ist.le	31/12/2017 attività Comm.le	Totale
Oneri per concessioni	2.928,00	0,00	2.928,00
Noleggio macchinari	18.779,64	0,00	18.779,64
Noleggio automezzi oggetto contenimento	3.375,72	0,00	3.375,72
Totale	25.083,36	0,00	25.083,36

Gli oneri per concessioni sono riferiti ai posti auto nel cortile interno di Palazzo Pepoli. A fine 2017 l'Ente camerale ha in essere un contratto di noleggio a lungo termine per una autovettura di servizio e contratti di noleggio con assistenza per macchine fotocopiatrici ad uso degli uffici.

Oneri diversi di gestione

Descrizione	31/12/2017 attività Ist.le	31/12/2017 attività Comm.le	Totale
Oneri per acquisto libri e quotidiani	2.473,07	0,00	2.473,07
Abbonamenti riviste e quotidiani	989,92	189,93	1.179,85
Oneri per acquisto cancelleria	16.614,55	16,00	16.630,55
Costo acquisto carnet ata	0,00	14.100,00	14.100,00
Oneri acquisto certificati di origine	10.967,80	0,00	10.967,80
Altro materiale di consumo	6.044,63	0,00	6.044,63
Oneri acquisti prodotti telematici	152.421,92	0,00	152.421,92
Imposte e tasse	1.642.350,15	32,00	1.642.382,15
Arrotondamenti attivi	-0,01	0,00	-0,01
Arrotondamenti passivi	0,01	0,00	0,01
Perdite su crediti	0,00	0,00	0,00
Oneri contenimento spesa pubblica	632.234,95	0,00	632.234,95
Sopravvenienze ordinarie per oneri diversi di gestione	88,37		88,37
Totale	2.464.185,36	14.337,93	2.478.523,29

Le Imposte e tasse si riferiscono principalmente ad ires (€ 909.348,00), irap (€ 404.349,81), imu (€ 266.630,00), i restanti importi si riferiscono a tasse rifiuti, imposte di bollo, imposte di registro, cosap, canone tv, imposte su interessi attivi e contributi unificati.

Il notevole incremento dell'imposta ires rispetto allo scorso anno è stato determinato dal carico fiscale conseguente all'incasso di dividendi della società Aeroporto G. Marconi di Bologna s.p.a. per un importo di € 3.755.808,93 oltre che all'incasso di dividendi e distribuzione di riserve di Finanziaria Bologna Metropolitana per € 805.045,52.

Si ricorda che dall'anno 2012 gli immobili non sono più soggetti all'imposta comunale sugli immobili ma bensì all'imposta municipale propria ai sensi dell'art. 13 del dl 201/2011 e degli artt. 8 e 9 del dlgs 23/2011.

A tale proposito si segnala che l'esenzione da ici di cui all'art. 7 c. 1 lett. a del lgs 504/1992, prevista per gli immobili posseduti dalle camere e destinati esclusivamente ai compiti istituzionali, non è richiamata nell'art. 9 comma 8 del dlgs 23/2011 a cui rimanda l'art. 13 c.

13 del dl 201/2011. Pertanto dal 2012 l'imposta municipale propria viene applicata a tutti gli immobili di proprietà dell'ente camerale indipendentemente dall'utilizzo istituzionale.

Gli oneri per contenimento della spesa pubblica sono stati determinati:

- per € 70.212,00 ai sensi dell'art. 61 del D.L. 112/2008 convertito con modificazioni dalla legge 133/2008;
- per € 429.330,88 ai sensi dell'art. 8 comma 3 del D.L. 95/2012, convertito con modificazioni nella legge 135/2012, quale contenimento dei consumi intermedi, così come rideterminato in base all'art. 50, commi 3 e 4 del D.L. 66/2014 convertito con modificazioni nella L. 89/2014;
- per € 97.692,07 ai sensi dell'art. 6, comma 21 del D.L. 78/2010 convertito dalla legge 122/2010;
- per € 35.000,00 quale versamento allo stato dei risparmi del piano triennale di razionalizzazione e riqualificazione della spesa per l'anno 2016 ai sensi dell'art. 16 del D.L. 98/2011.

Quote associative

Descrizione	Totale complessivo att. ist.le
Quota associativa Unione Italiana delle Camere di Commercio	322.975,03
Quota associativa Unione regionale delle Camere di Commercio dell'Emilia Romagna	381.111,00
Quote associative CCIAA all'estero, estere in Italia	0,00
Contributo consortile obbligatorio Infocamere s.c.p.a.	7.017,00
Quota Fondo Perequativo L. 580/93	351.017,59
Totale	1.062.120,62

Organi istituzionali

Descrizione	Totale complessivo att. ist.le
Compensi Consiglio	0,00
Compensi Giunta	0,00
Compensi Presidente	0,00
Compensi Collegio dei Revisori	40.359,58
Compensi Componenti Commissioni	0,00
Compensi Organismo Interno di Valutazione	9.896,64
Rimborsi Consiglio Giunta Presidente	1.163,90
Rimborsi Revisori	6.780,20
Rimborsi Consulta delle professioni	0,00
Totale	58.200,32

Interventi economici

Descrizione	31/12/2017 attività Ist.le	31/12/2017 attività Comm.le	Totale
Iniziative dirette	192.170,84	143.355,24	335.526,08
Quote associative	7.111,83	0,00	7.111,83
Contributi	2.803.639,29	0,00	2.803.639,29
Totale	3.002.921,96	143.355,24	3.146.277,20

La voce si riferisce alle spese sostenute nel corso dell'esercizio per le iniziative promosse a vario titolo dall'Ente sia in forma di interventi diretti, sia attraverso la partecipazione ad interventi e manifestazioni organizzate da terzi, sia in forma di erogazione di contributi, nonché in forma di contributi a favore dell'Azienda Speciale CTC.

Di seguito è fornito il dettaglio dei costi sostenuti.

Descrizione Iniziative dirette	31/12/2017 attività Ist.le	31/12/2017 attività Comm.le
Formazione imprese su tematiche No Estero (att.tà ist.le)	1.200,00	0,00
Indagine congiunturale condotta da Unioncamere	25.306,28	0,00
Convenzione Laboratorio di Arezzo per analisi metalli preziosi	402,60	0,00
Analisi tecnica su prodotti vari ai fini del controllo sulla conformità ai requisiti di sicurezza	99.658,85	0,00
Progetto Deliziando	5.518,30	0,00
Progetto Crescere imprenditori	28.051,67	0,00
Promozione export internazionalizzazione intelligente	28.176,00	0,00
Punto Impresa Digitale (PID)	3.857,14	0,00
Valorizzazione delle produzioni locali (fiere att.tà commerciale)	0,00	69.300,00
Compensi mediatori (m.obbligatoria att.comm.le)	0,00	66.314,36
Compensi mediatori (m.facoltativa att.comm.le)	0,00	7.740,88
Totale	192.170,84	143.355,24

Descrizione Quote associative	31/12/2017 attività Ist.le
GAL Appennino bolognese - Contributo consortile	7.111,83
Totale	7.111,83

Descrizione Contributi	31/12/2017 attività Ist.le
C.T.C. - Contributo ordinario all'azienda speciale della Camera di Commercio	520.000,00
Ripiano perdita Azienda Speciale C.T.C.	149.297,79
Contributo a strutture di promozione turistica regionale e locale (APT)	105.873,50
Progetti per lo sviluppo economico	1.290.100,00
Altri progetti - Progetti estero CCIAA BO	2.800,00
Promozione export internazionalizzazione intelligente	215.441,00
Orientamento al lavoro e alternanza scuola lavoro	126.000,00
Sostegno Destinazione Turistica Bologna metropolitana	394.127,00
Totale	2.803.639,29

Ammortamenti ed accantonamenti

Le voci comprendono:

Descrizione	31/12/2017 attività Ist.le	31/12/2017 attività Comm.le	Totale
Immobilizzazioni immateriali	25.927,50	0,00	25.927,50
Immobilizzazioni materiali	1.074.164,17	0,00	1.074.164,17
Svalutazione crediti	2.893.340,00	0,00	2.893.340,00
Fondi rischi ed oneri	752.757,47	0,00	752.757,47
Totale	4.746.189,14	0,00	4.746.189,14

Per quanto concerne gli ammortamenti si rimanda a quanto precedentemente indicato circa le aliquote applicate. Le quote di ammortamento accantonate sono così ripartite:

Immobilizzazioni immateriali

Descrizione ammortamento	Totale complessivo att. Ist.le
Concessioni e licenze	25.846,09
Altre immobilizzazioni immateriali	81,41
Totale	25.927,50

Immobilizzazioni materiali

Descrizione ammortamento	Totale complessivo att. Ist.le
Fabbricati	1.014.843,11
Impianti speciali di comunicazione	0,00
Impianti generici	1.600,65
Arredi	19.179,27
Macchinari apparecchiature attr. Varia	6.802,25
Macchine ordinarie d'ufficio	879,61
Attrezzature informatiche	30.859,28
Totale	1.074.164,17

Svalutazione crediti

L'accantonamento per fondo svalutazione crediti si riferisce:

- per € 2.781.340,00 alla svalutazione di crediti da diritto annuale 2017, in particolare:

Descrizione accantonamento crediti da diritto annuale	Totale complessivo att. Ist.le
Diritto annuale	1.777.800,00
Diritto annuale da incremento 20%	355.600,00
Sanzioni per diritto annuale	641.500,00
Interessi per diritto annuale	140,00
Interessi per diritto annuale anni 2014-2015-2016 maturati nel 2017	6.300,00
Totale	2.781.340,00

L'accantonamento per diritto annuale complessivo per l'anno 2017 è stato valutato applicando la percentuale dell'81% al credito anno 2017 così composto:

	Credito 2017 al 31/12	Accan.to a fsc	% svalutazione del credito
Diritto annuale	2.194.840,32	1.777.800,00	81,00%
Diritto annuale incremento 20%	438.968,06	355.600,00	81,01%
Totale diritto annuale	2.633.808,38	2.133.400,00	81,00%
Sanzioni su d.a.	791.999,75	641.500,00	81,00%
Interessi su d.a.	175,72	140,00	79,67%
Interessi maturati nel 2017 su crediti diritto annuale anni precedenti	9.442,02	6.300,00	66,72%
Totale	3.435.425,87	2.781.340,00	80,96%

- per € 112.000,00 alla svalutazione di crediti per sanzioni amministrative per i quali si è proceduto all'emissione del ruolo nel 2017; in dettaglio € 72.000,00 è l'accantonamento per i crediti di sanzioni emesse dai vari uffici camerali (Registro Imprese, Albo Artigiani, Metrico e Ispettivo), mentre € 40.000,00 è l'accantonamento per i crediti dei relativi rimborsi spese di notifica.

Fondi rischi ed oneri

Gli accantonamenti 2017 si riferiscono ai seguenti fondi, come specificato anche nell'illustrazione del Passivo dello Stato Patrimoniale:

Descrizione accantonamenti	Importo
Fondo miglioramenti contrattuali per competenze stipendiali	62.564,00
Fondo miglioramenti contrattuali miglioramenti contrattuali FIA e TFR	53.721,00
Fondo spese legali	47.715,47

Altri accantonamenti Fondo rischi risarcimenti da liti e cause legali	500.000,00
Altri fondi rischi	88.757,00
Totale	752.757,47

Gli accantonamenti ad altri fondi rischi si riferiscono ad eventuali rimborsi spese al concessionario per ruoli esattoriali e ad altri rischi correlati a procedimenti legali in corso o a pratiche in corso di definizione.

C) Gestione finanziaria

Saldo al 31/12/2017

+4.555.350,51

Proventi finanziari:

Descrizione	31/12/2017 attività Ist.le	31/12/2017 attività Comm.le	Totale
Interessi attivi c/c tesoreria	313,62	0,00	313,62
Interessi su prestiti al personale	14.905,56	0,00	14.905,56
Altri interessi attivi	2.160,79	0,00	2.160,79
Proventi mobiliari	4.567.961,65	0,00	4.567.961,65
Totale	4.585.341,62	0,00	4.585.341,62

A decorrere dal 1 gennaio 2016 il tasso di interesse annuo posticipato corrisposto sulle somme depositate nelle contabilità speciali fruttifere di tesoreria unica è pari allo 0,001% (D.M. 9 giugno 2016 n. 50707).

I proventi mobiliari sono relativi ai dividendi e distribuzione riserve delle seguenti società:

	Dividendi in denaro	Distribuzione riserve in denaro	Totale proventi mobiliari
Aeroporto G. Marconi di Bologna spa	3.755.808,93	0,00	3.755.808,93
Finanziaria Bologna metropolitana spa	17.045,52	788.000,00	805.045,52
Sapir Spa	7.107,20	0,00	7.107,20
Totale	3.779.961,65	788.000,00	4.567.961,65

Per un maggior dettaglio dei proventi mobiliari si rimanda a quanto indicato per le Immobilizzazioni Finanziarie nell'Attivo dello Stato Patrimoniale.

Oneri finanziari:

Descrizione	31/12/2017 attività Ist.le	31/12/2017 attività Comm.le	Totale
Interessi passivi	29.991,11	0,00	29.991,11
Totale	29.991,11	0,00	29.991,11

Gli interessi passivi si riferiscono alle rate di ammortamento 2017 dei mutui esposti nel passivo dello Stato Patrimoniale.

D) Gestione straordinaria

Saldo al 31/12/2017

+ 990.162,24

Proventi straordinari

Descrizione	31/12/2017 attività Ist.le	31/12/2017 attività Comm.le	Totale
Plusvalenze da alienazioni	487.503,79	0,00	487.503,79
Sopravvenienze attive	177.740,42	0,00	177.740,42
Altri Proventi Straordinari	3.042,69	0,00	3.042,69
Diritto annuale anni precedenti	284.586,24	0,00	284.586,24
Sanzioni diritto annuale anni precedenti	46.832,96	0,00	46.832,96
Interessi moratori d.a. Anni precedenti	42.519,02	0,00	42.519,02
Totale	1.042.225,12	0,00	1.042.225,12

Le Plusvalenze da alienazioni si sono realizzate a seguito della vendita delle proprietà immobiliari situate in via Zoccoli n. 4.

Gli altri proventi straordinari sono riferiti a penali addebitate a fornitori per irregolarità nell'esecuzione dei contratti.

Tra le sopravvenienze attive si segnalano:

- € 120.282,57 relativi alla modifica di debiti anni 2016 e precedenti, in massima parte derivanti da minori rendicontazioni su contributi promozionali nell'ambito dei progetti di promozione economica e territoriale;
- € 44.546,00 relativo alla riduzione di fondi risultati esuberanti;
- € 10.250,00 relativi alla donazione alla Camera di Commercio da parte dell'ex Presidente Filetti del quadro del proprio ritratto esposto nella saletta dei Presidenti;
- € 2.593,96 riguardante il risarcimento danni causati dall'allagamento i Sala Marmi di Palazzo Mercanzia;

Le sopravvenienze attive legate al diritto annuale anni precedenti sono di seguito dettagliate:

Descrizione	Diritto annuale	Sanzioni	Interessi
Diritto annuale ante 1999 per diniego di scarico (Sentenza della Corte dei Conti – Appello – n. 684/2016)	153.855,38	0,00	20.261,11
Anno di competenza 2009	0,00	93,76	0,00
Anno di competenza 2011	108,00	4,50	0,00
Anno di competenza 2012	169,08	408,61	0,00
Anno di competenza 2013	1.031,57	2.357,67	0,00
Anno di competenza 2014	89.480,57	43.028,28	822,66
Anno di competenza 2015	5.815,77	151,21	0,00
Anno di competenza 2016	13.954,94	603,48	2,06
Interessi di mora riscossi tramite ruoli	0,00	0,00	21.342,34
Anni di competenza 2009-2014 da debiti per incassi in attesa di regolarizzazione	20.170,93	185,45	90,85
Totale	284.586,24	46.832,96	42.519,02

Oneri straordinari

Descrizione	31/12/2017 attività Ist.le	31/12/2017 attività Comm.le	Totale
Minusvalenze da alienazioni	498,07	0,00	498,07
Sopravvenienze Passive	7.618,59	0,00	7.618,59
Sopravvenienze passive per dir.annuale	6.073,39	0,00	6.073,39
Sopravvenienze passive per sanzioni	37.781,01	0,00	37.781,01
Sopravvenienze passive per interessi	91,82	0,00	91,82
Totale	52.062,88	0,00	52.062,88

Le minusvalenze da alienazioni si riferiscono a beni alienati nel 2017 che non avevano ancora ultimato l'ammortamento.

Tra le sopravvenienze passive si segnalano modifiche di crediti anni precedenti per € 6.194,87.

Le sopravvenienze passive legate al diritto annuale sanzioni e interessi sono riferite alla determinazione del credito rettificato anni precedenti come di seguito dettagliato.

Descrizione	Diritto annuale	Sanzioni	Interessi
Anno di competenza 2014	400	2.462,12	4,64
Anno di competenza 2015	245,52	15.382,40	65,61
Anno di competenza 2016	5.427,87	19.936,49	21,57
Totale	6.073,39	37.781,01	91,82

E) Rettifiche di valore attività finanziaria

Saldo al 31/12/2017
-39.104,82

Descrizione	31/12/2017 attività Ist.le	31/12/2017 attività Comm.le	Totale
Svalutazione da partecipazioni azionarie	37.730,33	0,00	37.730,33
Svalutazione altre quote capitali	1.374,49	0,00	1.374,49
Totale	39.104,82	0,00	39.104,82

La svalutazione da partecipazioni azionarie è riferita a Bologna Congressi s.p.a., mentre quella per altre quote capitali è riferita ad Imola Scalo s.r.l. in liquidazione.

Risultato d'esercizio

Complessivamente il risultato dell'esercizio evidenzia un avanzo economico così determinato:

Risultati dell'attività Istituzionale	4.141.048,54
Risultati dell'attività commerciale	-301.151,25
Risultato complessivo dell'esercizio	3.839.897,29

Il presente bilancio, composto da Stato Patrimoniale, Conto economico e Nota integrativa, rappresenta in modo veritiero e corretto la situazione patrimoniale e finanziaria nonché il risultato economico dell'esercizio e corrisponde alle risultanze delle scritture contabili.

Bologna, lì 5 aprile 2018

**ALLEGATO ALLA NOTA INTEGRATIVA
PER L'ESERCIZIO 2017**

CREDITI ELIMINATI NEL 2017

APPROVAZIONE		DESCRIZIONE	VARIAZIONI IN -	SCRITTURA MODIFICA CREDITO	
N.	DATA			CONTO DARE	CONTO AVERE
276	2006	TOLLERANZE DA REVOCARE (ACC. 1997/50 - CREDITO 1) - SOMME NON DOVUTE A SEGUITO DI INTERVENUTE MODIFICHE NORMATIVE	€ 5.130,19	361003 SOPRAVVENIENZE PASSIVE	121411 ANTICIPI DATI A TERZI
277	2006	TOLLERANZE DA REVOCARE (ACC. 1997/51 - CREDITO 1) - SOMME NON DOVUTE A SEGUITO DI INTERVENUTE MODIFICHE NORMATIVE	€ 1.064,68	361003 SOPRAVVENIENZE PASSIVE	121411 ANTICIPI DATI A TERZI
1116	2016	IMPOSTA DI REGISTRO ORDINANZA N. 4590/2013 TRIBUNALE DI BOLOGNA - ELIMINAZIONE CREDITO IN QUANTO SOMMA GIÀ INCASSATA CON REV.409 DEL 7/4/2016	€ 88,37	327999 SOPRAVVENIENZE ORDINARIE PER ONERI DIVERSI DI GESTIONE ATT. IST.LE/FA04	121500 CREDITI DIVERSI
1012	2013	SPESE DI NOTIFICA RISCOSE TRAMITE RUOLI (COD. 5076) EMESSI NEL 2013 - DISCARICHI/SGRAVI EMESSI NEL 2017	€ 56,54	121501 FONDO SVALUTAZIONE CREDITI DIVERSI	121500 CREDITI DIVERSI
1013	2013	SANZIONI RISCOSE TRAMITE RUOLI (CODICI 5064-5065) EMESSI NEL 2013 - DISCARICHI/SGRAVI EMESSI NEL 2017	€ 406,02	121305 FONDO SVALUTAZIONE CREDITI V/CLIENTI	121302 CREDITI V/CLIENTI PER DIRITTI DI SEGRETERIA
664	2016	SPESE DI NOTIFICA RISCOSE TRAMITE RUOLI (COD. 5076) EMESSI NEL 2016 - DISCARICHI/SGRAVI EMESSI NEL 2017	€ 89,08	121501 FONDO SVALUTAZIONE CREDITI DIVERSI	121500 CREDITI DIVERSI
TOTALE CREDITI ELIMINATI			€ 6.834,88		

DEBITI ELIMINATI NEL 2017

APPROVAZIONE		DESCRIZIONE	VARIAZIONI IN -	SCRITTURA MODIFICA DEBITO	
N.	DATA			CONTO DARE	CONTO AVERE
1992	2016	CONTRIBUTO PROGETTO PROMOZIONE ECONOMICA E TERRITORIALE ANNO 2016 "STRUMENTI DI ORIENTAMENTO E PARTECIPAZIONE AD APPALTI ESTERI E MISSIONI IN ENTRATA PER L'ESTERO "(DEL 108/16) - MINORI ONERI	€ 4.543,64	246018 DEBITI PER PROGETTI ED INIZIATIVE	360006 SOPRAVVENIENZE ATTIVE/JD01
1997	2016	CONTRIBUTO PROGETTO PROMOZIONE ECONOMICA E TERRITORIALE ANNO 2016 "IL GUSTO DELLA TRADIZIONE BOLOGNESE -PROMOZIONE E VALORIZZAZIONE DELLE IMPRESE "(DEL 108/16) - MINORI ONERI	€ 15.936,82	246018 DEBITI PER PROGETTI ED INIZIATIVE	360006 SOPRAVVENIENZE ATTIVE/JD01
1999	2016	CONTRIBUTO PROGETTO PROMOZIONE ECONOMICA E TERRITORIALE ANNO 2016 "BOLOGNA ,CENTRO DI PROMOZIONE E VALORIZZAZIONE DELL'ARTIGIANATO "(DEL 108/16) - CONTRIBUTO REVOCATO)	€ 75.000,00	246018 DEBITI PER PROGETTI ED INIZIATIVE	360006 SOPRAVVENIENZE ATTIVE/JD01
2003	2016	CONTRIBUTO PROGETTO PROMOZIONE ECONOMICA E TERRITORIALE ANNO 2016 "VIRGILIO:VALORE DELL'INFORMAZIONE E DELL'INNOVAZIONE PER L'INTERNAZIONALIZZAZIONE DELLE PMI BOLOGNESE "(DEL 108/16) - MINORI ONERI	€ 4.561,19	246018 DEBITI PER PROGETTI ED INIZIATIVE	360006 SOPRAVVENIENZE ATTIVE/JD01

2004	2016	CONTRIBUTO PROGETTO PROMOZIONE ECONOMICA E TERRITORIALE ANNO 2016 "EDUCAZIONE ALLA CAMPAGNA AMICA"(DEL 108/16) - CONTRIBUTO NON EROGATO	€ 20.075,00	246018 DEBITI PER PROGETTI ED INIZIATIVE	360006 SOPRAVVENIENZE ATTIVE/JD01
2201	2016	BORSE DI STUDIO ANNO SCOLASTICO/ACCADEMICO 2015-2016 - PRENOTAZIONE DI SPESA (MINORI ONERI COME DA DET. SG. 207/2017)	€ 6.100,00	244000 DEBITI V/DIPENDENTI-RETRIBUZIONI	312132 SOPRAVVENIENZE ATTIVE ORDINARIE DA ERRORI DI STIMA/FB02
2239	2016	SERVIZIO DI VIGILANZA DELLE SEDI CAMERALI PERIODO 1/1-31/12/2016 (CANONE ALLARMI PM, PA E IMOLA; RONDE NOTTURNE A PA; VIGILANZA FISSA PM E A RICHIESTA ALTRE SEDI; PRESIDIO ANTINCENDIO SALA BORSA; PRONTO INTERVENTO SU ALLARME - DET. 251/2015) - MINORI ONERI	€ 19,52	240000 DEBITI V/FORNITORI	360006 SOPRAVVENIENZE ATTIVE/GB03
2361	2016	SEZIONE REGIONALE ALBO GESTORI AMBIENTALI - LIQUIDAZIONE COMPENSI RELATIVI ALL'ANNO 2016 - QUOTA INPS SU MISSIONI - MINORI ONERI	€ 0,21	243104 DEBITI/VINPS GESTIONE ASSIMILATI	247012 DEBITI PER ALBO SMALTITORI
2362	2016	INDENNITA' MEMBRI DI GIUNTA - 2^ SEMESTRE 2016 - MINORI ONERI	€ 2.782,80	245003 DEBITI V/GIUNTA	312132 SOPRAVVENIENZE ATTIVE ORDINARIE DA ERRORI DI STIMA/FA03
2363	2016	QUOTA A CARICO ENTE INPS SU INDENNITA' GIUNTA 2^ SEMESTRE 2016 - MINORI ONERI	€ 446,40	243104 DEBITI/VINPS GESTIONE ASSIMILATI	312132 SOPRAVVENIENZE ATTIVE ORDINARIE DA ERRORI DI STIMA/FA03
RETT. 749/2014 (APPR. 2695/2014)	2014	POSTE ITALIANE SPA - ADESIONE AL SERVIZIO DI BOLLETTINO REPORT GOLD - MINORI ONERI	€ 146,40	240008 DEBITI V/FORNITORI PER FATTURE NON RICEVUTE (NO ANAG.)	360006 SOPRAVVENIENZE ATTIVE/GB01
2388	2016	RETRIBUZIONE DI RISULTATO DIRIGENTI 2016 - (MINORI ONERI COME DA DEL. 148 DEL 12/07/2017)	€ 40.161,59	244000 DEBITI V/DIPENDENTI-RETRIBUZIONI	312132 SOPRAVVENIENZE ATTIVE ORDINARIE DA ERRORI DI STIMA/FB02
2389	2016	CONTRIBUTI PREVIDENZIALI SU RISULTATO DIRIGENTI ANNO 2016 (DEL. 57/2016 - ATT. IST.) - MINORI ONERI	€ 9.558,46	243101 DEBITI PER CONTRIBUTI PREVIDENZIALI	312132 SOPRAVVENIENZE ATTIVE ORDINARIE DA ERRORI DI STIMA/FB02
2390	2016	CONTRIBUTI ASSISTENZIALI SU RISULTATO DIRIGENTI ANNO 2016 (DEL. 57/2016 - ATT. IST.) - MINORI ONERI	€ 37,33	243101 DEBITI PER CONTRIBUTI PREVIDENZIALI	312132 SOPRAVVENIENZE ATTIVE ORDINARIE DA ERRORI DI STIMA/FB02
TOTALE DEBITI ELIMINATI			€ 179.369,36		



CAMERA DI COMMERCIO
INDUSTRIA ARTIGIANATO E
AGRICOLTURA DI BOLOGNA

Camera dell'Economia

**CONTO ECONOMICO
2017
RICLASSIFICATO
(D.M. 27/03/2013)**

CONSUNTIVO ECONOMICO ANNUALE (Anno n-1 - Anno n)

(art. 2 comma 3 d.m. 27/03/2013)

	ANNO 2016		ANNO 2017	
	Parziali	Totali	Parziali	Totali
A) VALORE DELLA PRODUZIONE				
1) Ricavi e proventi per attività istituzionale		18.477.632		17.952.627
a) contributo ordinario dello stato				
b) corrispettivi da contratto di servizio				
b1) con lo Stato				
b2) con le Regioni				
b3) con altri enti pubblici				
b4) con l'Unione Europea				
c) contributi in conto esercizio	392.661		444.776	
c1) contributi dallo Stato				
c2) contributi da Regione	284.923		299.071	
c3) contributi da altri enti pubblici	107.739		145.704	
c4) contributi dall'Unione Europea				
d) contributi da privati				
e) proventi fiscali e parafiscali	12.497.210		11.950.705	
f) ricavi per cessione di prodotti e prestazioni servizi	5.587.761		5.557.146	
2) variazione delle rimanenze dei prodotti in corso di lavorazione, semilavorati e finiti		- 8.612		1.878
3) variazioni dei lavori in corso su ordinazione				
4) incremento di immobili per lavori interni				
5) altri ricavi e proventi		1.310.985		1.220.688
a) quota contributi in conto capitale imputate all'esercizio				
b) altri ricavi e proventi	1.310.985		1.220.688	
Totale valore della produzione (A)		19.780.005		19.175.193
B) COSTI DELLA PRODUZIONE				
6) per materie prime, sussidiarie, di consumo e di merci				
7) per servizi		- 4.703.065		- 5.579.593
a) erogazione di servizi istituzionali	- 2.120.292		- 3.146.277	
b) acquisizione di servizi	- 2.433.694		- 2.363.874	
c) consulenze, collaborazioni, altre prestazioni di lavoro	- 14.090		- 11.242	
d) compensi ad organi amministrazione e controllo	- 134.990		- 58.200	
8) per godimento di beni di terzi		- 26.591		- 25.083
9) per il personale		- 6.955.503		- 6.950.194
a) salari e stipendi	- 5.247.046		- 5.215.962	
b) oneri sociali.	- 1.279.550		- 1.273.801	
c) trattamento di fine rapporto	- 355.997		- 386.338	
d) trattamento di quiescenza e simili				
e) altri costi	- 72.910		- 74.093	
10) ammortamenti e svalutazioni		- 3.904.348		- 3.993.432
a) ammortamento delle immobilizzazioni immateriali	- 31.214		- 25.928	
b) ammortamento delle immobilizzazioni materiali	- 1.075.334		- 1.074.164	
c) altre svalutazioni delle immobilizzazioni				
d) svalutazione dei crediti compresi nell'attivo circolante e delle disposizioni liquide	- 2.797.800		- 2.893.340	
11) variazioni delle rimanenze e materie prime, sussidiarie, di consumo e merci				
12) accantonamento per rischi		- 820.582		- 588.757
13) altri accantonamenti		- 60.344		- 164.000
14) oneri diversi di gestione		- 3.258.363		- 3.540.644
a) oneri per provvedimenti di contenimento della spesa pubblica	- 675.772		- 632.235	
b) altri oneri diversi di gestione	- 2.582.590		- 2.908.409	
Totale costi (B)		- 19.728.795		- 20.841.703
DIFFERENZA FRA VALORE E COSTI DELLA PRODUZIONE (A-B)		51.210		- 1.666.511

CONSUNTIVO ECONOMICO ANNUALE (Anno n-1 - Anno n)
(art. 2 comma 3 d.m. 27/03/2013)

	ANNO 2016		ANNO 2017	
	Parziali	Totali	Parziali	Totali
C) PROVENTI E ONERI FINANZIARI				
15) proventi da partecipazioni, con separata indicazione di quelli relativi ad imprese controllate e collegate		2.359.259		4.567.962
16) altri proventi finanziari		16.611		17.380
a) da crediti iscritti nelle immobilizzazioni, con separata indicazione di quelli da imprese controllate e collegate e di quelli da controllanti				
b) da titoli iscritti nelle immobilizzazioni che non costituiscono partecipazioni				
c) da titoli iscritti nell'attivo circolante che non costituiscono partecipazioni	16.611		17.380	
d) proventi diversi dai precedenti, con separata indicazione di quelli da imprese controllate e collegate e di quelli da controllanti				
17) interessi ed altri oneri finanziari		- 40.754		- 29.991
a) interessi passivi	- 40.754		- 29.991	
b) oneri per la copertura perdite di imprese controllate e collegate				
c) altri interessi ed oneri finanziari				
17 bis) utili e perdite su cambi		- 111		-
Totale proventi ed oneri finanziari (15 + 16 - 17 +- 17 bis)		2.335.005		4.555.351
D) RETTIFICHE DI VALORE ATTIVITA' FINANZIARIE				
18) rivalutazioni				
a) di partecipazioni				
b) di immobilizzazioni finanziarie che non costituiscono partecipazioni				
c) di titoli iscritti nell'attivo circolante che non costituiscono partecipazioni				
19) svalutazioni		- 56.905		- 39.105
a) di partecipazioni	- 56.905		- 39.105	
b) di immobilizzazioni finanziarie che non costituiscono partecipazioni				
c) di titoli iscritti nell'attivo circolante che non costituiscono partecipazioni				
Totale delle rettifiche di valore (18 - 19)		- 56.905		- 39.105
E) PROVENTI ED ONERI STRAORDINARI				
20) proventi, con separata indicazione delle plusvalenze da alienazioni i cui ricavi non sono iscrivibili al n.5)		899.522		1.042.225
21) oneri, con separata indicazione delle minusvalenze da alienazioni i cui effetti contabili non sono iscrivibili al n. 14) e delle imposte relative ad esercizi precedenti		- 800.213		- 52.063
Totale delle partite straordinarie (20 - 21)		99.309		990.162
Risultato prima delle imposte		2.428.619		3.839.897
Imposte dell'esercizio, correnti, differite ed anticipate				
AVANZO (DISAVANZO) ECONOMICO DELL'ESERCIZIO		2.428.619		3.839.897

Nota: I valori indicati nel prospetto sono arrotondati all'unità di euro.



CAMERA DI COMMERCIO
INDUSTRIA ARTIGIANATO E
AGRICOLTURA DI BOLOGNA

Camera dell'Economia

CONTO CONSUNTIVO IN TERMINI DI CASSA

2017

(D.M. 27/03/2013)

ENTRATE

CONSUNTIVO ENTRATE - ANNO 2017

Pag. 1 / 4

Liv.	DESCRIZIONE CODICE ECONOMICO	TOTALE ENTRATE
	DIRITTI	
1100	Diritto annuale	10.439.028,32
1200	Sanzioni diritto annuale	188.684,49
1300	Interessi moratori per diritto annuale	88.054,09
1400	Diritti di segreteria	5.402.782,59
1500	Sanzioni amministrative	103.091,69
	ENTRATE DERIVANTI DALLA PRESTAZIONE DI SERVIZI E DALLA CESSIONE DI BENI	
2101	Vendita pubblicazioni	
2199	Altri proventi derivanti dalla cessione di beni	19.435,82
2201	Proventi da verifiche metriche	36.819,49
2202	Concorsi a premio	71.257,32
2203	Utilizzo banche dati	3.544,70
2299	Altri proventi derivanti dalla prestazione di servizi	405.715,38
	CONTRIBUTI E TRASFERIMENTI CORRENTI	
	Contributi e trasferimenti correnti da Amministrazioni pubbliche	
3101	Contributi e trasferimenti correnti da Stato per attività delegate	
3102	Altri contributi e trasferimenti correnti da Stato	
3103	Contributi e trasferimenti correnti da enti di ricerca statali	
3104	Altri contributi e trasferimenti correnti da altre amministrazioni pubbliche centrali	
3105	Contributi e trasferimenti correnti da Regione e Prov. Autonoma per attività delegate	282.594,32
3106	Altri contributi e trasferimenti correnti da Regione e Prov. Autonoma	18.204,48
3107	Contributi e trasferimenti correnti da province	
3108	Contributi e trasferimenti correnti da città metropolitane	
3109	Contributi e trasferimenti correnti da comuni	
3110	Contributi e trasferimenti correnti da unioni di comuni	
3111	Contributi e trasferimenti correnti da comunità montane	
3112	Contributi e trasferimenti correnti da aziende sanitarie	
3113	Contributi e trasferimenti correnti da aziende ospedaliere	
3114	Contributi e trasferimenti correnti da IRCCS pubblici - Fondazioni IRCCS	
3115	Contributi e trasferimenti correnti dagli Istituti Zooprofilattici sperimentali	
3116	Contributi e trasferimenti correnti da Policlinici universitari	
3117	Contributi e trasferimenti correnti da Enti di previdenza	
3118	Contributi e trasferimenti correnti da Enti di ricerca locali	
3119	Contributi e trasferimenti correnti da Camere di commercio	20.121,70
3120	Contributi e trasferimenti correnti da Unioni regionali delle Camere di Commercio	
3121	Contributi e trasferimenti correnti da Centri esteri delle Camere di Commercio	
3122	Contributi e trasferimenti correnti da Unioncamere - fondo perequativo per rigidità di bilancio	
3123	Contributi e trasferimenti correnti da Unioncamere - fondo perequativo per progetti	
3124	Altri contributi e trasferimenti correnti da Unioncamere	102.544,44
3125	Contributi e trasferimenti correnti da Autorità portuali	
3126	Contributi e trasferimenti correnti da Aziende di promozione turistica	
3127	Contributi e trasferimenti correnti da Università	
3128	Contributi e trasferimenti correnti da Enti gestori di parchi	

CONSUNTIVO ENTRATE - ANNO 2017

Pag. 2 / 4

Liv.	DESCRIZIONE CODICE ECONOMICO	TOTALE ENTRATE
3129	Contributi e trasferimenti correnti da ARPA	
3199	Contributi e trasferimenti correnti da altre Amministrazioni pubbliche locali	
	Contributi e trasferimenti correnti da soggetti privati	
3201	Contributi e trasferimenti correnti da Famiglie	
3202	Contributi e trasferimenti correnti da Istituzioni sociali senza fine di lucro	
3203	Riversamento avanzo di bilancio da Aziende speciali	
3204	Altri contributi e trasferimenti correnti da Aziende speciali	
3205	Contributi e trasferimenti correnti da Imprese	
	Contributi e trasferimenti correnti dall'estero	
3301	Contributi e trasferimenti correnti da Unione Europea	
3302	Contributi e trasferimenti correnti da altre istituzioni estere	
3303	Contributi e trasferimenti correnti da soggetti esteri privati	
	ALTRE ENTRATE CORRENTI	
	Concorsi, recuperi e rimborsi	
4101	Rimborsi spese per personale distaccato/comandato	
4103	Rimborso spese dalle Aziende Speciali	
4198	Altri concorsi, recuperi e rimborsi	228.866,07
4199	Sopravvenienze attive	51.986,20
	Entrate patrimoniali	
4201	Fitti attivi di terreni	
4202	Altri fitti attivi	42.095,24
4203	Interessi attivi da Amministrazioni pubbliche	319,70
4204	Interessi attivi da altri	15.945,45
4205	Proventi mobiliari	4.560.854,45
4499	Altri proventi finanziari	1.239,33
	ENTRATE DERIVANTI DA ALIENAZIONI DI BENI	
	Alienazione di immobilizzazioni materiali	
5101	Alienazione di terreni	
5102	Alienazione di fabbricati	500.418,00
5103	Alienazione di Impianti e macchinari	
5104	Alienazione di altri beni materiali	3.500,00
5200	Alienazione di immobilizzazioni immateriali	
	Alienazione di immobilizzazioni finanziarie	
5301	Alienazione di partecipazioni di controllo e di collegamento	
5302	Alienazione di partecipazioni in altre imprese	
5303	Alienazione di titoli di Stato	
5304	Alienazione di altri titoli	
	CONTRIBUTI E TRASFERIMENTI IN C/CAPITALE	
	Contributi e trasferimenti in c/capitale da Amministrazioni pubbliche	
6101	Contributi e trasferimenti in c/capitale da Stato	
6102	Contributi e trasferimenti c/capitale da enti di ricerca statali	
6103	Contributi e trasferimenti c/capitale da altre amministrazioni pubbliche centrali	
6104	Contributi e trasferimenti da Regione e Prov. Autonoma	
6105	Contributi e trasferimenti in c/capitale da province	

CONSUNTIVO ENTRATE - ANNO 2017

Pag. 3 / 4

Liv.	DESCRIZIONE CODICE ECONOMICO	TOTALE ENTRATE
6106	Contributi e trasferimenti in c/capitale da città metropolitane	
6107	Contributi e trasferimenti in c/capitale da comuni	
6108	Contributi e trasferimenti in c/capitale da unioni di comuni	
6109	Contributi e trasferimenti in c/capitale da comunità montane	
6110	Contributi e trasferimenti in c/capitale da aziende sanitarie	
6111	Contributi e trasferimenti in c/capitale da aziende ospedaliere	
6112	Contributi e trasferimenti in c/capitale da IRCCS pubblici - Fondazioni IRCCS	
6113	Contributi e trasferimenti in c/capitale dagli Istituti Zooprofilattici sperimentali	
6114	Contributi e trasferimenti in c/capitale da Policlinici universitari	
6115	Contributi e trasferimenti in c/capitale da Enti di previdenza	
6116	Contributi e trasferimenti in c/capitale da Enti di ricerca locali	
6117	Contributi e trasferimenti in c/capitale da altre Camere di commercio	
6118	Contributi e trasferimenti in c/capitale da Unioni regionali delle Camere di commercio	
6119	Contributi e trasferimenti in c/capitale da Centri esteri delle Camere di Commercio	
6120	Contributi e trasferimenti in c/capitale da Unioncamere	
6121	Contributi e trasferimenti in c/capitale da Autorità portuali	
6122	Contributi e trasferimenti in c/capitale da Aziende di promozione turistica	
6123	Contributi e trasferimenti in c/capitale da Università	
6124	Contributi e trasferimenti in c/capitale da Enti Parco Nazionali	
6125	Contributi e trasferimenti in c/capitale da ARPA	
6199	Contributi e trasferimenti in c/capitale da altre Amministrazioni pubbliche locali	
	Contributi e trasferimenti in conto capitale da soggetti privati	
6201	Contributi e trasferimenti in c/capitale da aziende speciali	
6202	Contributi e trasferimenti in c/capitale da altre Imprese	
6203	Contributi e trasferimenti in c/capitale da Famiglie	
6204	Contributi e trasferimenti in c/capitale da Istituzioni sociali senza fine di lucro	
	Contributi e trasferimenti in c/capitale dall'estero	
6301	Contributi e trasferimenti in c/capitale dall'Unione Europea	
6302	Contributi e trasferimenti in conto capitale da altre istituzioni estere	
6303	Contributi e trasferimenti in conto capitale da soggetti esteri privati	
	OPERAZIONI FINANZIARIE	
7100	Prelievi da conti bancari di deposito	
7200	Restituzione depositi versati dall'Ente	
7300	Depositi cauzionali	52.256,34
7350	Restituzione fondi economali	22.000,00
	Riscossione di crediti	
7401	Riscossione di crediti da Camere di Commercio	
7402	Riscossione di crediti dalle Unioni regionali	
7403	Riscossione di crediti da altre amministrazioni pubbliche	3.826,00
7404	Riscossione di crediti da aziende speciali	
7405	Riscossione di crediti da altre imprese	
7406	Riscossione di crediti da dipendenti	132.728,85
7407	Riscossione di crediti da famiglie	
7408	Riscossione di crediti da istituzioni sociali private	

CONSUNTIVO ENTRATE - ANNO 2017

Pag. 4 / 4

Liv.	DESCRIZIONE CODICE ECONOMICO	TOTALE ENTRATE
7409	Riscossione di crediti da soggetti esteri	
7500	Altre operazioni finanziarie	4.907.302,48
	ENTRATE DERIVANTI DA ACCENSIONE DI PRESTITI	
8100	Anticipazioni di cassa	
8200	Mutui e prestiti	
9998	INCASSI DA REGOLARIZZARE DERIVANTI DALLE ANTICIPAZIONI DI CASSA (riscossioni codificate dal cassiere)	
9999	ALTRI INCASSI DA REGOLARIZZARE (riscossioni codificate dal cassiere)	

TOTALE CONSUNTIVO DI ENTRATA

27.705.216,94



CAMERA DI COMMERCIO
INDUSTRIA ARTIGIANATO E
AGRICOLTURA DI BOLOGNA

Camera dell'Economia

**CONTO CONSUNTIVO
IN TERMINI DI CASSA
2017
(D.M. 27/03/2013)**

USCITE

CAMERA DI COMMERCIO INDUSTRIA ARTIGIANATO E AGRICOLTURA DI BOLOGNA

CONTO CONSUNTIVO IN TERMINI DI CASSA ANNO 2017

USCITE

Codice gestionale	DESCRIZIONE VOCE	11	12	12	16	32	32	33	33	90	91	TOTALI 2017	
		Competitività e sviluppo delle imprese	Regolazione dei mercati	Regolazione dei mercati	Commercio internazionale ed internazionalizzazione del sistema produttivo	Servizi istituzionali e generali delle amministrazioni pubbliche	Servizi istituzionali e generali delle amministrazioni pubbliche	Fondi da ripartire	Fondi da ripartire	Servizi per conto terzi e partite di giro	Debiti da finanziamento dell'amministrazione		
		5	4	4	5	2	3	1	2	1	1		
		Promozione e attuazione di politiche di sviluppo, competitività e innovazione, di responsabilità sociale d'impresa e movimento cooperativo	Vigilanza sui mercati e sui prodotti, promozione della concorrenza e tutela dei consumatori	Vigilanza sui mercati e sui prodotti, promozione della concorrenza e tutela dei consumatori	Sostegno all'internazionalizzazione delle imprese e promozione del made in Italy	Indirizzo politico	Servizi e affari generali per le amministrazioni di competenza	Fondi da assegnare	Fondi di riserva e speciali	Servizi per conto terzi e partite di giro	Debiti da finanziamento dell'amministrazione		
		4	1	4	4	1	1	1	1	1	1		
		AFFARI ECONOMICI	SERVIZI GENERALI DELLE PUBBLICHE AMMINISTRAZIONI	AFFARI ECONOMICI	AFFARI ECONOMICI	SERVIZI GENERALI DELLE PUBBLICHE AMMINISTRAZIONI	SERVIZI GENERALI DELLE PUBBLICHE AMMINISTRAZIONI	SERVIZI GENERALI DELLE PUBBLICHE AMMINISTRAZIONI	SERVIZI GENERALI DELLE PUBBLICHE AMMINISTRAZIONI	SERVIZI GENERALI DELLE PUBBLICHE AMMINISTRAZIONI	SERVIZI GENERALI DELLE PUBBLICHE AMMINISTRAZIONI		SERVIZI GENERALI DELLE PUBBLICHE AMMINISTRAZIONI
		1	3	1	1	1	3	1	3	3	3		
Affari generali economici, commerciali e del lavoro	Servizi generali	Affari generali economici, commerciali e del lavoro	Affari generali economici, commerciali e del lavoro	Organi esecutivi e legislativi, attività finanziari e fiscali e affari esteri	Servizi generali	Organi esecutivi e legislativi, attività finanziari e fiscali e affari esteri	Servizi generali	Servizi generali	Servizi generali				
1101	Competenze fisse e accessorie a favore del personale	404.935,67	1.067.557,66	700.949,33	73.624,66	408.597,90	1.030.745,27					3.686.410,49	
1102	Rimborsi spese per personale distaccato/comandato						3.895,09					3.895,09	
1201	Ritenute previdenziali e assistenziali al personale	53.445,99	140.903,10	92.315,79	9.717,44	53.445,99	136.044,36					485.872,67	
1202	Ritenute erariali a carico del personale	102.542,81	270.340,18	177.119,45	18.644,15	102.542,81	261.018,13		83.163,91			1.015.371,44	
1203	Altre ritenute al personale per conto di terzi	10.696,10	28.198,73	18.475,03	1.944,74	10.696,10	27.226,12					97.236,82	
1301	Contributi obbligatori per il personale	139.138,57	366.819,69	240.330,11	25.297,96	139.138,57	354.170,60					1.264.895,50	
1302	Contributi aggiuntivi	61,64	162,53	106,50	11,26	61,64	157,02					560,59	
1401	Borse di studio e sussidi per il personale						3.700,00					3.700,00	
1402	Altri interventi assistenziali a favore del personale						53.105,00					53.105,00	
1501	Trattamento di missione e rimborsi spese viaggi	1.034,74	2.727,99	1.787,32	188,15	1.034,74	2.633,93					9.406,87	
1502	TFR a carico direttamente dell'Ente								358.033,29			358.033,29	
2101	Cancelleria e materiale informatico e tecnico	1.400,21	5.042,15	2.660,40	33.900,02	1.540,23	3.920,58			5.781,81		54.245,40	
2102	Acquisto di beni per il funzionamento di mezzi di trasporto	166,55	516,29	316,43	16,67	183,21	466,27			158,99		1.824,41	
2103	Pubblicazioni, giornali e riviste	4.120,84								0,08		4.120,92	
2104	Altri materiali di consumo	517,00	90.669,67	3.891,78	51,70	568,69	1.447,55			15.895,83		113.042,22	
2106	Oneri previdenziali e assicurativi su Co.co.co e occasionali			1.370,97								1.370,97	
2108	Corsi di formazione per il proprio personale	631,43	4.343,93	1.601,43		6.266,79	8.410,42					21.254,00	
2109	Corsi di formazione organizzati per terzi	22.131,15				1.200,00				4.868,85		28.200,00	
2110	Studi, consulenze, indagini e ricerche di mercato	15.139,82					20.090,87					35.230,69	
2111	Organizzazione manifestazioni e convegni	84.546,00										84.546,00	
2112	Spese per pubblicità	180,10	558,31	342,19	18,01	11.397,71	504,28			832,70		13.833,30	
2113	Servizi ausiliari, spese di pulizia e servizi di vigilanza	37.028,42	114.787,97	70.353,93	3.702,84	40.731,25	103.679,46			98.411,70		468.695,57	

CAMERA DI COMMERCIO INDUSTRIA ARTIGIANATO E AGRICOLTURA DI BOLOGNA													
CONTO CONSUNTIVO IN TERMINI DI CASSA ANNO 2017													
USCITE													
Codice gestionale	DESCRIZIONE VOCE	11	12	12	16	32	32	33	33	90	91	TOTALI 2017	
		Competitività e sviluppo delle imprese	Regolazione dei mercati	Regolazione dei mercati	Commercio internazionale ed internazionalizzazione del sistema produttivo	Servizi istituzionali e generali delle amministrazioni pubbliche	Servizi istituzionali e generali delle amministrazioni pubbliche	Fondi da ripartire	Fondi da ripartire	Servizi per conto terzi e partite di giro	Debiti da finanziamento dell'amministrazione		
		5	4	4	5	2	3	1	2	1	1		
		Promozione e attuazione di politiche di sviluppo, competitività e innovazione, di responsabilità sociale d'impresa e movimento cooperativo	Vigilanza sui mercati e sui prodotti, promozione della concorrenza e tutela dei consumatori	Vigilanza sui mercati e sui prodotti, promozione della concorrenza e tutela dei consumatori	Sostegno all'internazionalizzazione delle imprese e promozione del made in Italy	Indirizzo politico	Servizi e affari generali per le amministrazioni di competenza	Fondi da assegnare	Fondi di riserva e speciali	Servizi per conto terzi e partite di giro	Debiti da finanziamento dell'amministrazione		
		4	1	4	4	1	1	1	1	1	1		
		AFFARI ECONOMICI	SERVIZI GENERALI DELLE PUBBLICHE AMMINISTRAZIONI	AFFARI ECONOMICI	AFFARI ECONOMICI	SERVIZI GENERALI DELLE PUBBLICHE AMMINISTRAZIONI	SERVIZI GENERALI DELLE PUBBLICHE AMMINISTRAZIONI	SERVIZI GENERALI DELLE PUBBLICHE AMMINISTRAZIONI	SERVIZI GENERALI DELLE PUBBLICHE AMMINISTRAZIONI	SERVIZI GENERALI DELLE PUBBLICHE AMMINISTRAZIONI	SERVIZI GENERALI DELLE PUBBLICHE AMMINISTRAZIONI		SERVIZI GENERALI DELLE PUBBLICHE AMMINISTRAZIONI
		1	3	1	1	1	3	1	3	3	3		
Affari generali economici, commerciali e del lavoro	Servizi generali	Affari generali economici, commerciali e del lavoro	Affari generali economici, commerciali e del lavoro	Organi esecutivi e legislativi, attività finanziari e fiscali e affari esteri	Servizi generali	Organi esecutivi e legislativi, attività finanziari e fiscali e affari esteri	Servizi generali	Servizi generali	Servizi generali				
2114	Buoni pasto e mensa per il personale dipendente	8.467,75	26.250,03	16.088,69	846,78	9.314,54	23.709,65			3.161,45		87.838,89	
2115	Utenze e canoni per telefonia e reti di trasmissione	6.410,20	19.871,59	12.179,36	640,99	7.051,18	17.948,55			14.049,47		78.151,34	
2116	Utenze e canoni per energia elettrica, acqua e gas	14.423,36	44.712,34	27.404,30	1.442,33	15.865,66	40.385,24			29.873,56		174.106,79	
2117	Utenze e canoni per altri servizi	26.630,42	72.407,69	62.536,17	0,06	59.276,66	93.910,76			57.378,82		372.140,58	
2118	Riscaldamento e condizionamento	25.783,47	79.928,72	48.988,58	2.578,36	28.361,79	72.193,65			50.933,57		308.768,14	
2120	Acquisto di servizi per la riscossione delle entrate			576,98			88.877,66			647,79		90.102,43	
2121	Spese postali e di recapito	8.369,91	25.946,74	15.902,84	837,00	9.206,91	23.435,75			506,78		84.205,93	
2122	Assicurazioni	7.041,41	21.828,36	13.378,68	704,14	7.745,56	20.633,28			224,01		71.555,44	
2123	Assistenza informatica e manutenzione software		700,00			19.483,40	17.362,14			2.972,43		40.517,97	
2124	Manutenzione ordinaria e riparazioni di immobili e loro pertinenze	17.803,56	55.190,98	33.826,77	1.780,32	19.583,92	49.849,94			35.864,29		213.899,78	
2125	Altre spese di manutenzione ordinaria e riparazioni	1.178,00	3.651,77	2.238,21	117,77	1.295,85	5.691,17			6.299,39		20.472,16	
2126	Spese legali					497,09			12.368,66	1.315,60		14.181,35	
2298	Altre spese per acquisto di servizi	16.609,56	154.123,52	390.065,81	34.330,96	8.720,36	69.913,49			44.169,45		717.933,15	
2299	Acquisto di beni e servizi derivate da sopravvenienze passive		6.425,00	60,62			1.212,00					7.697,62	
3101	Contributi e trasferimenti correnti a Stato						653.071,95					653.071,95	
3107	Contributi e trasferimenti correnti a comuni	500.000,00										500.000,00	
3112	Contributi e trasferimenti correnti a Camere di commercio						10.449,37			34.985,14		45.434,51	
3113	Contributi e trasferimenti correnti a Unioncamere per il fondo perequativo						351.017,59					351.017,59	
3114	Altri contributi e trasferimenti correnti a Unioncamere						322.975,03					322.975,03	
3116	Altri contributi e trasferimenti correnti ad Unioni regionali delle Camere di commercio	74.111,45			218.241,00		546.556,86					838.909,31	
3201	Contributi e trasferimenti ad aziende speciali per ripiano perdite	149.297,79										149.297,79	
3202	Altri contributi e trasferimenti a aziende speciali	420.000,00										420.000,00	

CAMERA DI COMMERCIO INDUSTRIA ARTIGIANATO E AGRICOLTURA DI BOLOGNA												
CONTO CONSUNTIVO IN TERMINI DI CASSA ANNO 2017												
USCITE												
Codice gestionale	DESCRIZIONE VOCE	11	12	12	16	32	32	33	33	90	91	TOTALI 2017
		Competitività e sviluppo delle imprese	Regolazione dei mercati	Regolazione dei mercati	Commercio internazionale ed internazionalizzazione del sistema produttivo	Servizi istituzionali e generali delle amministrazioni pubbliche	Servizi istituzionali e generali delle amministrazioni pubbliche	Fondi da ripartire	Fondi da ripartire	Servizi per conto terzi e partite di giro	Debiti da finanziamento dell'amministrazione	
		5	4	4	5	2	3	1	2	1	1	
		Promozione e attuazione di politiche di sviluppo, competitività e innovazione, di responsabilità sociale d'impresa e movimento cooperativo	Vigilanza sui mercati e sui prodotti, promozione della concorrenza e tutela dei consumatori	Vigilanza sui mercati e sui prodotti, promozione della concorrenza e tutela dei consumatori	Sostegno all'internazionalizzazione delle imprese e promozione del made in Italy	Indirizzo politico	Servizi e affari generali per le amministrazioni di competenza	Fondi da assegnare	Fondi di riserva e speciali	Servizi per conto terzi e partite di giro	Debiti da finanziamento dell'amministrazione	
		4	1	4	4	1	1	1	1	1	1	
		AFFARI ECONOMICI	SERVIZI GENERALI DELLE PUBBLICHE AMMINISTRAZIONI	AFFARI ECONOMICI	AFFARI ECONOMICI	SERVIZI GENERALI DELLE PUBBLICHE AMMINISTRAZIONI	SERVIZI GENERALI DELLE PUBBLICHE AMMINISTRAZIONI	SERVIZI GENERALI DELLE PUBBLICHE AMMINISTRAZIONI	SERVIZI GENERALI DELLE PUBBLICHE AMMINISTRAZIONI	SERVIZI GENERALI DELLE PUBBLICHE AMMINISTRAZIONI	SERVIZI GENERALI DELLE PUBBLICHE AMMINISTRAZIONI	
		1	3	1	1	1	3	1	3	3	3	
Affari generali economici, commerciali e del lavoro	Servizi generali	Affari generali economici, commerciali e del lavoro	Affari generali economici, commerciali e del lavoro	Organi esecutivi e legislativi, attività finanziari e fiscali e affari esteri	Servizi generali	Organi esecutivi e legislativi, attività finanziari e fiscali e affari esteri	Servizi generali	Servizi generali	Servizi generali			
3203	Altri contributi e trasferimenti ordinari a imprese	215.921,07				14.223,66	7.017,00					237.161,73
3205	Contributi e trasferimenti a istituzioni sociali private	76.500,00										76.500,00
4101	Rimborso diritto annuale						1.052,74					1.052,74
4102	Restituzione diritti di segreteria		1.148,70	148,00								1.296,70
4199	Altri concorsi, recuperi e rimborsi a soggetti privati			54,97					10.085,45			10.140,42
4201	Noleggi	1.844,99	5.719,40	3.505,39	184,55	2.029,42	5.165,84			4.008,24		22.457,83
4202	Locazioni						2.400,00			528,00		2.928,00
4305	Interessi su mutui						35.433,25					35.433,25
4399	Altri oneri finanziari						112,46					112,46
4401	IRAP						402.219,79					402.219,79
4402	IRES						1.052.536,12					1.052.536,12
4403	I.V.A.									85.705,01		85.705,01
4499	Altri tributi						396.795,77					396.795,77
4502	Indennità e rimborso spese per il Consiglio					4.145,16						4.145,16
4503	Indennità e rimborso spese per la Giunta					21.403,07						21.403,07
4504	Indennità e rimborso spese per il Presidente					859,90						859,90
4505	Indennità e rimborso spese per il Collegio dei revisori					47.456,77				2.450,22		49.906,99
4506	Indennità e rimborso spese per il Nucleo di valutazione					8.336,64						8.336,64
4507	Commissioni e Comitati	22,00		344,45								366,45
4509	Ritenute erariali su indennità a organi istituzionali e altri compensi	85,01	129,84	14.374,91	4,19	14.981,54	5.718,40		1.242,00	5.712,50		42.248,39
4510	Contributi previdenziali e assistenziali su indennità a organi istituzionali e altri compensi	3,49		73,03		5.943,38				3.022,12		9.042,02
4512	Ritenute previdenziali ed assistenziali a carico degli organi istituzionali	1,76		36,72		2.971,62				1.510,88		4.520,98

CAMERA DI COMMERCIO INDUSTRIA ARTIGIANATO E AGRICOLTURA DI BOLOGNA

CONTO CONSUNTIVO IN TERMINI DI CASSA ANNO 2017

USCITE

Codice gestionale	DESCRIZIONE VOCE	11	12	12	16	32	32	33	33	90	91	TOTALI 2017
		5	4	4	5	2	3	1	2	1	1	
		COMPETITIVITÀ E SVILUPPO DELLE IMPRESE	REGOLAZIONE DEI MERCATI	REGOLAZIONE DEI MERCATI	COMMERCIO INTERNAZIONALE ED INTERNAZIONALIZZAZIONE DEL SISTEMA PRODUTTIVO	SERVIZI ISTITUZIONALI E GENERALI DELLE AMMINISTRAZIONI PUBBLICHE	SERVIZI ISTITUZIONALI E GENERALI DELLE AMMINISTRAZIONI PUBBLICHE	FONDI DA RIPARTIRE	FONDI DA RIPARTIRE	SERVIZI PER CONTO TERZI E PARTITE DI GIRO	DEBITI DA FINANZIAMENTO DELL'AMMINISTRAZIONE	
		PROMOZIONE E ATTUAZIONE DI POLITICHE DI SVILUPPO, COMPETITIVITÀ E INNOVAZIONE, DI RESPONSABILITÀ SOCIALE D'IMPRESA E MOVIMENTO COOPERATIVO	VIGILANZA SUI MERCATI E SUI PRODOTTI, PROMOZIONE DELLA CONCORRENZA E TUTELA DEI CONSUMATORI	VIGILANZA SUI MERCATI E SUI PRODOTTI, PROMOZIONE DELLA CONCORRENZA E TUTELA DEI CONSUMATORI	SOSTEGNO ALL'INTERNAZIONALIZZAZIONE DELLE IMPRESE E PROMOZIONE DEL MADE IN ITALY	INDIRIZZO POLITICO	SERVIZI E AFFARI GENERALI PER LE AMMINISTRAZIONI DI COMPETENZA	FONDI DA ASSEGNARE	FONDI DI RISERVA E SPECIALI	SERVIZI PER CONTO TERZI E PARTITE DI GIRO	DEBITI DA FINANZIAMENTO DELL'AMMINISTRAZIONE	
		AFFARI ECONOMICI	SERVIZI GENERALI DELLE PUBBLICHE AMMINISTRAZIONI	AFFARI ECONOMICI	AFFARI ECONOMICI	SERVIZI GENERALI DELLE PUBBLICHE AMMINISTRAZIONI	SERVIZI GENERALI DELLE PUBBLICHE AMMINISTRAZIONI	SERVIZI GENERALI DELLE PUBBLICHE AMMINISTRAZIONI	SERVIZI GENERALI DELLE PUBBLICHE AMMINISTRAZIONI	SERVIZI GENERALI DELLE PUBBLICHE AMMINISTRAZIONI	SERVIZI GENERALI DELLE PUBBLICHE AMMINISTRAZIONI	
		Affari generali economici, commerciali e del lavoro	Servizi generali	Affari generali economici, commerciali e del lavoro	Affari generali economici, commerciali e del lavoro	Organi esecutivi e legislativi, attività finanziari e fiscali e affari esteri	Servizi generali	Organi esecutivi e legislativi, attività finanziari e fiscali e affari esteri	Servizi generali	Servizi generali	Servizi generali	
5102	Fabbricati						193.327,41			34.663,23		227.990,64
5103	Impianti e macchinari						476,67			37,62		514,29
5104	Mobili e arredi						6.608,00			1.453,76		8.061,76
5106	Materiale bibliografico	304,00										304,00
5152	Hardware						1.769,68			335,72		2.105,40
5157	licenze d' uso						2.178,00			479,16		2.657,16
5202	Partecipazioni azionarie in altre imprese					3.000.000,00						3.000.000,00
7300	Restituzione di depositi cauzionali									52.709,67		52.709,67
7350	Costituzione di fondi per il servizio economato in contanti									22.000,00		22.000,00
7405	Concessione di crediti a famiglie									39.531,65		39.531,65
7500	Altre operazioni finanziarie	1.338,65	3.529,19	2.480,77	243,39	8.356,97	3.407,50			4.453.072,12		4.472.428,59
8200	Rimborso mutui e prestiti										292.281,98	292.281,98
	TOTALI	2.449.864,89	2.614.192,07	1.955.885,91	429.069,44	4.094.516,68	6.536.627,66	-	464.893,31	5.115.551,61	292.281,98	23.952.883,55
												23.952.883,55



CAMERA DI COMMERCIO
INDUSTRIA ARTIGIANATO E
AGRICOLTURA DI BOLOGNA

Camera dell'Economia

RENDICONTO FINANZIARIO 2017 (D.M. 27/03/2013)

CAMERA DI COMMERCIO I.A.A. DI BOLOGNA			
RENDICONTO FINANZIARIO (ART. 6 D.M. 27/3/2013)			
		2017	2016
Schema n. 1: Flusso della gestione reddituale determinato con il metodo indiretto			
A. Flussi finanziari derivanti dalla gestione reddituale (metodo indiretto)			
	Utile (perdita) dell'esercizio	€ 3.839.897,29	€ 2.428.619,11
	Imposte sul reddito	€ 0,00	€ 0,00
	Interessi passivi/(interessi attivi)	€ 12.611,14	€ 24.137,15
	(Dividendi)	-€ 4.567.961,65	-€ 2.359.258,97
	(Plusvalenze)/minusvalenze derivanti dalla cessione di attività	-€ 487.005,72	-€ 171.892,74
	1. Utile (perdita) dell'esercizio prima d'imposte sul reddito, interessi, dividendi e plus/minusvalenze da cessione	-€ 1.202.458,94	-€ 78.395,45
Rettifiche per elementi non monetari che non hanno avuto contropartita nel capitale circolante			
	Accantonamenti ai fondi	€ 1.139.095,29	€ 1.236.922,81
	Ammortamenti delle immobilizzazioni	€ 1.100.091,67	€ 1.106.547,53
	Svalutazioni per perdite durevoli di valore	€ 39.104,82	€ 56.905,09
	Altre rettifiche per elementi non monetari	-€ 44.546,00	€ 0,00
	2. Flusso finanziario prima delle variazioni del ccn	€ 2.233.745,78	€ 2.400.375,43
Variazioni del capitale circolante netto			
	Decremento/(incremento) delle rimanenze	-€ 1.878,06	€ 8.612,42
	Decremento/(incremento) dei crediti vs clienti	€ 631.797,89	€ 1.059.089,74
	Incremento/(decremento) dei debiti verso fornitori	-€ 129.875,16	€ 77.490,50
	Decremento/(incremento) ratei e risconti attivi	€ 647,34	-€ 580,95
	Incremento/(decremento) ratei e risconti passivi	€ 592.461,60	-€ 770,67
	Altre variazioni del capitale circolante netto	€ 407.234,34	€ 628.966,06
	3. Flusso finanziario dopo le variazioni del ccn	€ 1.500.387,95	€ 1.772.807,10
Altre rettifiche			
	Interessi incassati/(pagati)	€ 16.265,15	€ 39.461,61
	(Imposte sul reddito pagate)	€ 0,00	€ 0,00
	Dividendi incassati	€ 4.560.854,45	€ 2.359.258,97
	Utilizzo dei fondi	-€ 433.970,82	-€ 328.690,38
	4. Flusso finanziario dopo le altre rettifiche	€ 4.143.148,78	€ 2.070.030,20
	Flusso finanziario della gestione reddituale (A)	€ 6.674.823,57	€ 6.164.817,28
B. Flussi finanziari derivanti dall'attività d'investimento			
	Immobilizzazioni materiali	€ 261.441,91	-€ 618.023,73
	(Investimenti)	-€ 238.976,09	-€ 619.415,26
	Prezzo di realizzo disinvestimenti	€ 500.418,00	€ 1.391,53
	Immobilizzazioni immateriali	-€ 2.657,16	-€ 48.369,57
	(Investimenti)	-€ 2.657,16	-€ 48.369,57
	Prezzo di realizzo disinvestimenti	€ 0,00	€ 0,00
	Immobilizzazioni finanziarie	-€ 2.907.896,28	-€ 1.145.373,56
	(Investimenti)	-€ 3.016.503,76	-€ 1.501.371,70
	Prezzo di realizzo disinvestimenti	€ 108.607,48	€ 355.998,14
	Attività Finanziarie non immobilizzate	€ 0,00	€ 0,00
	(Investimenti)	€ 0,00	€ 0,00
	Prezzo di realizzo disinvestimenti	€ 0,00	€ 0,00
	Flusso finanziario dell'attività di investimento (B)	-€ 2.649.111,53	-€ 1.811.766,86
C. Flussi finanziari derivanti dall'attività di finanziamento			
Mezzi di terzi			
	Incremento (decremento) debiti a breve verso banche	€ 0,00	€ 0,00
	Accensione finanziamenti	€ 0,00	€ 0,00
	Rimborso finanziamenti	-€ 292.281,98	-€ 197.621,22
	Interessi	-€ 35.545,71	-€ 35.199,44
Mezzi propri			
	Aumento di capitale a pagamento	€ 0,00	€ 0,00
	Cessione (acquisto) di azioni proprie	€ 0,00	€ 0,00
	Dividendi (e acconti su dividendi) pagati	€ 0,00	€ 0,00
	Flusso finanziario dell'attività di finanziamento (C)	-€ 327.827,69	-€ 232.820,66
	Incremento (decremento) delle disponibilità liquide (a ± b ± c)	€ 3.697.884,35	€ 4.120.229,76
	Disponibilità liquide al 1 gennaio	€ 29.733.385,85	€ 25.613.156,09
	Disponibilità liquide al 31 dicembre	€ 33.431.270,20	€ 29.733.385,85



CAMERA DI COMMERCIO
INDUSTRIA ARTIGIANATO E
AGRICOLTURA DI BOLOGNA

Camera dell'Economia

PROSPETTI SIOPE 2017

Ente Codice	000708447
Ente Descrizione	CAMERA DI COMMERCIO INDUSTRIA ARTIGIANATO E AGRICOLTURA DI BOLOGNA
Categoria	Camere di commercio, industria, artigianato e agricoltura
Sotto Categoria	CAMERE DI COMMERCIO
Periodo	MENSILE Dicembre 2017
Prospetto	DISPONIBILITA' LIQUIDE
Tipo Report	Semplice
Data ultimo aggiornamento	08-feb-2018
Data stampa	13-feb-2018
Importi in EURO	

Importo a tutto il
periodo**CONTO CORRENTE PRINCIPALE**

1100	FONDO DI CASSA DELL'ENTE ALL' INIZIO DELL'ANNO (1)	29.646.542,80
1200	RISCOSSIONI EFFETTUATE DALL'ENTE A TUTTO IL MESE (2)	27.680.805,50
1300	PAGAMENTI EFFETTUATI DALL'ENTE A TUTTO IL MESE (3)	23.928.472,11
1400	FONDO DI CASSA DELL'ENTE ALLA FINE DEL PERIODO DI RIFERIMENTO (4) (1+2-3)	33.398.876,19
1450	FONDO DI CASSA DELL'ENTE ALLA FINE DEL PERIODO DI RIFERIMENTO - QUOTA VINCOLATA	0,00

FONDI DELL'ENTE PRESSO IL CASSIERE AL DI FUORI DEL CONTO DI TESORERIA

2100	DISPONIBILITA' LIQUIDE LIBERE ALLA FINE DEL MESE COMPRESSE QUELLE REIMPIEGATE IN OPERAZIONI FINANZIARIE	0,00
2200	DISPONIBILITA' LIQUIDE VINCOLATE ALLA FINE DEL MESE COMPRESSE QUELLE REIMPIEGATE IN OPERAZIONI FINANZIARIE	0,00

FONDI DELL'ENTE PRESSO ALTRI ISTITUTI DI CREDITO

2300	DISPONIBILITA' LIQUIDE LIBERE ALLA FINE DEL MESE COMPRESSE QUELLE REIMPIEGATE IN OPERAZIONI FINANZIARIE	0,00
2400	DISPONIBILITA' LIQUIDE VINCOLATE ALLA FINE DEL MESE COMPRESSE QUELLE REIMPIEGATE IN OPERAZIONI FINANZIARIE	0,00

CONCORDANZA TRA IL CONTO DI TESORERIA E LA CONTABILITA' SPECIALE DI T.U.

1500	DISPONIBILITA' LIQUIDE PRESSO IL CONTO DI TESORERIA SENZA OBBLIGO DI RIVERSAM. A FINE PERIODO RIFERIM., COMPRESSE QUELLE REIMP. IN OPERAZIONI FIN. (5)	0,00
1600	RISCOSSIONI EFFETTUATE DAL TESORIERE A TUTTO IL MESE E NON CONTABILIZZATE NELLA CONTAB. SPEC. (6)	0,00
1700	PAGAMENTI EFFETTUATI DAL TESORIERE A TUTTO IL MESE E NON CONTABILIZZATI NELLA CONTAB. SPEC. (7)	11.596,33
1800	VERSAM. C/O CONTAB. SPEC. NON CONTABILIZZATI DAL TESORIERE A TUTTO IL MESE (8)	6,00
1850	PRELIEVI DALLA CONTABILITA' SPECIALE NON CONTABILIZZATI DAL TESORIERE A TUTTO IL MESE (9)	0,00
1900	SALDO C/O CONTAB. SPEC. A FINE PERIODO RIFERIM. (4-5-6+7+8-9)	33.410.478,52

Ente Codice	000708447
Ente Descrizione	CAMERA DI COMMERCIO INDUSTRIA ARTIGIANATO E AGRICOLTURA DI BOLOGNA
Categoria	Camere di commercio, industria, artigianato e agricoltura
Sotto Categoria	CAMERE DI COMMERCIO
Periodo	MENSILE Dicembre 2017
Prospetto	INCASSI
Tipo Report	Semplice
Data ultimo aggiornamento	08-feb-2018
Data stampa	13-feb-2018
Importi in EURO	

Importo nel periodo Importo a tutto il periodo

		699.600,49	16.221.641,18
DIRITTI			
1100	Diritto annuale	288.133,35	10.439.028,32
1200	Sanzioni diritto annuale	20.445,96	188.684,49
1300	Interessi moratori per diritto annuale	10.300,72	88.054,09
1400	Diritti di segreteria	373.734,03	5.402.782,59
1500	Sanzioni amministrative	6.986,43	103.091,69
ENTRATE DERIVANTI DALLA PRESTAZIONE DI SERVIZI E DALLA CESSIONE DI BENI		37.182,13	536.772,71
2199	Altri proventi derivanti dalla cessione di beni	1.479,81	19.435,82
2201	Proventi da verifiche metriche	1.728,74	36.819,49
2202	Concorsi a premio	6.462,08	71.257,32
2203	Utilizzo banche dati	1.452,89	3.544,70
2299	Altri proventi derivanti dalla prestazione di servizi	26.058,61	405.715,38
CONTRIBUTI E TRASFERIMENTI CORRENTI		16.519,87	423.464,94
3105	Contributi e trasferimenti correnti da Regione e Prov. Autonoma per attività delegate	0,00	282.594,32
3106	Altri contributi e trasferimenti correnti da Regione e Prov. Autonoma	0,00	18.204,48
3119	Contributi e trasferimenti correnti da Camere di commercio	3.194,43	20.121,70
3124	Altri contributi e trasferimenti correnti da Unioncamere	13.325,44	102.544,44
ALTRE ENTRATE CORRENTI		41.007,33	4.901.306,44
4198	Altri concorsi, recuperi e rimborsi	39.598,45	228.866,07
4199	Sopravvenienze attive	0,00	51.986,20
4202	Altri fitti attivi	0,00	42.095,24
4203	Interessi attivi da Amministrazioni pubbliche	0,00	319,70
4204	Interessi attivi da altri	1.408,88	15.945,45
4205	Proventi mobiliari	0,00	4.560.854,45
4499	Altri proventi finanziari	0,00	1.239,33
ENTRATE DERIVANTI DA ALIENAZIONI DI BENI		0,00	503.918,00
5102	Alienazione di fabbricati	0,00	500.418,00
5104	Alienazione di altri beni materiali	0,00	3.500,00
OPERAZIONI FINANZIARIE		243.246,12	5.118.113,67
7300	Depositi cauzionali	0,00	52.256,34
7350	Restituzione fondi economici	22.000,00	22.000,00
7403	Riscossione di crediti da altre amministrazioni pubbliche	0,00	3.826,00
7406	Riscossione di crediti da dipendenti	24.537,64	132.728,85
7500	Altre operazioni finanziarie	196.708,48	4.907.302,48
INCASSI DA REGOLARIZZARE		0,00	0,00
9999	Altri incassi da regolarizzare (riscossioni codificate dal cassiere)	0,00	0,00
TOTALE INCASSI		1.037.555,94	27.705.216,94

Ente Codice	000708447
Ente Descrizione	CAMERA DI COMMERCIO INDUSTRIA ARTIGIANATO E AGRICOLTURA DI BOLOGNA
Categoria	Camere di commercio, industria, artigianato e agricoltura
Sotto Categoria	CAMERE DI COMMERCIO
Periodo	MENSILE Dicembre 2017
Prospetto	PAGAMENTI
Tipo Report	Semplice
Data ultimo aggiornamento	08-feb-2018
Data stampa	13-feb-2018
Importi in EURO	

Importo nel periodo Importo a tutto il periodo

PERSONALE

		799.283,01	6.978.487,76
1101	Competenze fisse ed accessorie a favore del personale	509.452,07	3.686.410,49
1102	Rimborsi spese per personale distaccato/comandato	0,00	3.895,09
1201	Ritenute previdenziali e assistenziali al personale	32.330,04	485.872,67
1202	Ritenute erariali a carico del personale	74.482,36	1.015.371,44
1203	Altre ritenute al personale per conto di terzi	12.491,44	97.236,82
1301	Contributi obbligatori per il personale	83.406,46	1.264.895,50
1302	Contributi aggiuntivi	58,12	560,59
1401	Borse di studio e sussidi per il personale	0,00	3.700,00
1402	Altri interventi assistenziali a favore del personale	53.105,00	53.105,00
1501	Trattamento di missione e rimborsi spese viaggi	534,20	9.406,87
1502	TFR a carico direttamente dell'Ente	33.423,32	358.033,29

ACQUISTO DI BENI E SERVIZI

		232.505,88	3.107.935,05
2101	Cancelleria e materiale informatico e tecnico	2.032,73	54.245,40
2102	Acquisto di beni per il funzionamento di mezzi di trasporto	522,27	1.824,41
2103	Pubblicazioni, giornali e riviste	1.618,50	4.120,92
2104	Altri materiali di consumo	24.869,35	113.042,22
2106	Oneri previdenziali e assicurativi su Co.co.co. e occasionali	0,00	1.370,97
2108	Corsi di formazione per il proprio personale	3.522,00	21.254,00
2109	Corsi di formazione organizzati per terzi	0,00	28.200,00
2110	Studi, consulenze, indagini e ricerche di mercato	0,00	35.230,69
2111	Organizzazione manifestazioni e convegni	0,00	84.546,00
2112	Spese per pubblicita'	0,00	13.833,30
2113	Servizi ausiliari, spese di pulizia e servizi di vigilanza	7.405,14	468.695,57
2114	Buoni pasto e mensa per il personale dipendente	8.062,00	87.838,89
2115	Utenze e canoni per telefonia e reti di trasmissione	66,46	78.151,34
2116	Utenze e canoni per energia elettrica, acqua e gas	15.241,52	174.106,79
2117	Utenze e canoni per altri servizi	30.657,34	372.140,58
2118	Riscaldamento e condizionamento	25.922,39	308.768,14
2120	Acquisto di servizi per la riscossione delle entrate	5.640,88	90.102,43
2121	Spese postali e di recapito	700,23	84.205,93
2122	Assicurazioni	0,00	71.555,44
2123	Assistenza informatica e manutenzione software	19.080,00	40.517,97
2124	Manutenzione ordinaria e riparazioni di immobili e loro pertinenze	23.472,39	213.899,78
2125	Altre spese di manutenzione ordinaria e riparazioni	675,19	20.472,16
2126	Spese legali	995,59	14.181,35
2298	Altre spese per acquisto di servizi	62.021,90	717.933,15
2299	Acquisto di beni e servizi derivato da sopravvenienze passive	0,00	7.697,62

CONTRIBUTI E TRASFERIMENTI CORRENTI

		583.925,55	3.594.367,91
3101	Contributi e trasferimenti correnti a Stato	0,00	653.071,95
3107	Contributi e trasferimenti correnti a comuni	0,00	500.000,00
3112	Contributi e trasferimenti correnti a Camere di Commercio	0,00	45.434,51
3113	Contributi e trasferimenti correnti a Unioncamere per il fondo perequativo	175.508,79	351.017,59
3114	Contributi e trasferimenti correnti a Unioncamere	0,00	322.975,03
3116	Altri contributi e trasferimenti correnti ad Unioni regionali delle Camere di Commercio	190.555,50	838.909,31
3201	Contributi e trasferimenti ad aziende speciali per ripiano perdite	0,00	149.297,79
3202	Altri contributi e trasferimenti ad aziende speciali	192.000,00	420.000,00
3203	Altri contributi e trasferimenti ordinari a imprese	25.861,26	237.161,73

Importo nel periodo **Importo a tutto il periodo**

3205	Contributi e trasferimenti a istituzioni sociali private	0,00	76.500,00
------	--	------	-----------

ALTRE SPESE CORRENTI

		218.489,90	2.151.507,69
4101	Rimborso diritto annuale	52,39	1.052,74
4102	Restituzione diritti di segreteria	25,00	1.296,70
4199	Altri concorsi, recuperi e rimborsi a soggetti privati	4.202,27	10.140,42
4201	Noleggi	753,16	22.457,83
4202	Locazioni	0,00	2.928,00
4305	Interessi su mutui	13.549,53	35.433,25
4399	Altri oneri finanziari	0,00	112,46
4401	IRAP	26.339,97	402.219,79
4402	IRES	0,00	1.052.536,12
4403	I.V.A.	28.675,28	85.705,01
4499	Altri tributi	133.858,66	396.795,77
4502	Indennita' e rimborso spese per il Consiglio	0,00	4.145,16
4503	Indennita' e rimborso spese per la Giunta	0,00	21.403,07
4504	Indennita' e rimborso spese per il Presidente	324,00	859,90
4505	Indennita' e rimborso spese per Collegio dei revisori	2.202,60	49.906,99
4506	Indennita' e rimborso spese per il Nucleo di valutazione	8.336,64	8.336,64
4507	Commissioni e Comitati	0,00	366,45
4509	Ritenute erariali su indennita' a organi istituzionali e altri compensi	170,40	42.248,39
4510	Contributi previdenziali ed assistenziali su indennita' a organi istituzionali e altri compensi	0,00	9.042,02
4512	Ritenute previdenziali ed assistenziali a carico degli organi istituzionali	0,00	4.520,98

INVESTIMENTI FISSI

		27.659,67	3.241.633,25
5102	Fabbricati	26.868,21	227.990,64
5103	Impianti e macchinari	135,78	514,29
5104	Mobili e arredi	108,00	8.061,76
5106	Materiale bibliografico	304,00	304,00
5152	Hardware	243,68	2.105,40
5157	Licenze d'uso	0,00	2.657,16
5202	Partecipazioni azionarie in altre imprese	0,00	3.000.000,00

OPERAZIONI FINANZIARIE

		532.997,22	4.586.669,91
7300	Restituzione di depositi cauzionali	0,00	52.709,67
7350	Costituzione di fondi per il servizio economato in contanti	0,00	22.000,00
7405	Concessione di crediti a famiglie	856,90	39.531,65
7500	Altre operazioni finanziarie	532.140,32	4.472.428,59

SPESE PER RIMBORSO DI PRESTITI

		126.584,43	292.281,98
8200	Rimborso mutui e prestiti	126.584,43	292.281,98

PAGAMENTI DA REGOLARIZZARE

		0,00	0,00
9999	ALTRI PAGAMENTI DA REGOLARIZZARE (pagamenti codificati dal cassiere)	0,00	0,00

TOTALE PAGAMENTI

2.521.445,66 **23.952.883,55**



CAMERA DI COMMERCIO
INDUSTRIA ARTIGIANATO E
AGRICOLTURA DI BOLOGNA

Camera dell'Economia

CONTI GIUDIZIALI 2017

Allegato E (previsto dall'articolo 37, comma 1)

Spett.le
Camera di Commercio I.A.A.
di Bologna

Conto annuale reso dall'Istituto Cassiere

Fondo di cassa all' 01/01/2017	29.646.542,80
Totale reversale incassate nell'anno	27.705.216,94
Totale mandati pagati nell'anno	23.952.883,55
Fondo al 29/12/2017	33.398.876,19
Tassi debitori applicati	
Tassi creditori applicati	
Anticipazioni richieste	0,00
Anticipazioni concesse	0,00
Mandati inesistenti per un totale di	0,00
Reversali non riscosse per un totale di	0,00

Concordanza con la Tesoreria Provinciale

Fondo di cassa al 29/12/2017	33.398.876,19
Mandati da contabilizzare	47.453,29
Reversali da contabilizzare	35.850,96
Disponibilità presso la Tesoreria Provinciale al 29/12/2017	33.410.478,52

Bologna,

31/01/2018

ISTITUTO CASSIERE

UNIPOL BANCA SPA

UNIPOL BANCA S.p.A.

FILIALE N. 061 - (CAB 02410)

Via Rizzoli, 20

40125 BOLOGNA (BO)



IL DIRIGENTE
Dott. Franco Zucchi

Unipol Banca S.p.A.

30 MAR. 2018

Sede Legale e Direzione Generale: piazza della Costituzione, 2 - 40128 Bologna (Italia) - unipolbanca@pec.unipol.it
tel. +39 051 3544111 - fax +39 051 3544100/101 - Capitale sociale i.v. Euro 607.261.466,00 - Registro delle Imprese di Bologna,
C.F. e P. IVA 03719580379 - Società soggetta ad attività di direzione e coordinamento di Unipol Gruppo S.p.A.,
iscritta all'Albo delle Banche e facente parte del Gruppo Bancario Unipol iscritto all'Albo dei Gruppi Bancari
Aderente al Fondo Interbancario di Tutela dei Depositi - Aderente al Fondo Nazionale di Garanzia - Cod. ABI 31278

www.unipolbanca.it



CAMERA DI COMMERCIO
INDUSTRIA ARTIGIANATO E
AGRICOLTURA DI BOLOGNA

Camera dell'Economia

AREA PROVVEDITORATO
Ufficio Cassa e Servizi ausiliari

Alla Dr.ssa Giada Grandi
Segretario Generale
della C.C.I.A.A. di Bologna
SEDE

Oggetto: Conto annuale reso dal Responsabile del servizio di cassa interna (Allegato F, previsto dall' art.37, D.P.R. n. 254 del 2/11/2005 "Regolamento per la disciplina patrimoniale e finanziaria delle Camere di Commercio")

Dotazione fondo Rimborsi periodici		Pagamenti		Estremi provvedimenti di discarico
Periodo	Importo	Periodo	Importo	
Gennaio	22.000,00	Gennaio	2.464,08	Det. Segretario Generale di dotazione Fondo n. 533 del 28/12/2016; Det. Dirigente di ratifica n. 136/2017
Febbraio		Febbraio	3.202,23	Det. Dirigente di ratifica n. 137/2017
Marzo		Marzo	3.146,01	Det. Dirigente di ratifica n. 219/2017
Aprile		Aprile	995,64	Det. Dirigente di ratifica n. 220/2017
Maggio		Maggio	1.946,44	Det. Dirigente di ratifica n. 236/2017
Giugno	11.754,40	Giugno	2.278,56	Det. Dirigente di ratifica n. 281/2017
Luglio		Luglio	1.950,19	Det. Dirigente di ratifica n. 320/2017
Agosto		Agosto	1.603,85	Det. Dirigente di ratifica n. 326/2017
Settembre		Settembre	2.485,96	Det. Dirigente di ratifica n. 404/2017
Ottobre		Ottobre	3.015,42	Det. Dirigente di ratifica n. 452/2017
Novembre		Novembre	1.350,71	Det. Dirigente di ratifica n. 453/2017
Dicembre		Dicembre	1.908,32	Det. Dirigente di ratifica n. 27/2018
Totale	33.754,40		26.347,41	

La differenza tra Euro 33.754,40 e Euro 26.347,41 pari a Euro 7.406,99, è stata versata in data 22/12/2017 sul conto di tesoreria della Camera di Commercio di Bologna ed è stata introitata con reversale n. 2273 del 29/12/2017.

Bologna, 12 febbraio 2018

IL CASSIERE della C.C.I.A.A. di Bologna
Dott.ssa Monica Monti

IL DIRIGENTE
Dott. *Tranquillo*
30 MAR. 2018



Area Provveditorato – Ufficio Cassa e Servizi Ausiliari
Piazza Mercanzia 4 Bologna – 40125 – Tel 051 – 60.93.446 Fax 051 – 60.93.476 – PEI: cciaa@bo.legalmail.camcom.it

CONTO DELLA GESTIONE DEL CONSEGNETARIO DEI BENI DR.SSA PAOLA CRISCOLO

ANNO 2017

N. ORDINE	DESCRIZIONE BENE	ESTREMI INVENTARIO			CONSISTENZA AL 1° GENNAIO 2017		CARICO			SCARICO			CONSISTENZA AL 31 DICEMBRE 2017		NOTE	
		CAT.	N.	UNITA' MISURA	QUANTITA'	VALORE	DATA	QUANTITA'	VALORE	DATA	QUANTITA'	VALORE	QUANTITA'	VALORE		
1	Software			vedi Allegato 1	5	€ 60.854,98	/	0	€ 0,00	/	0	0	€ 0,00	5	€ 60.854,98	
2	Concessioni e licenze			vedi Allegato 2	568	€ 363.014,39	2017	2	€ 2.657,16	/	0	0	€ 0,00	570	€ 365.671,55	
3	Macchine ordinarie d'ufficio			vedi Allegato 3	516	€ 114.253,72	2017	1	€ 17,94	/	0	0	€ 0,00	517	€ 114.271,66	
4	Macchine Apparecchiature Attrezzatura varia			vedi Allegato 4	1.144	€ 589.715,37	2017	12	€ 496,35	2017	14	€ 6.376,98	1.142	€ 583.834,74		
5	Attrezzature informatiche			vedi Allegato 5	1.221	€ 846.350,85	2017	7	€ 2.936,60	2017	28	€ 13.730,96	1.200	€ 835.556,49		
6	Arredi			vedi Allegato 6	4.628	€ 1.550.796,27	2017	1	€ 131,76	2017	71	€ 85.605,16	4.558	€ 1.465.322,87		
7	Opere d'Arte			vedi Allegato 7	256	€ 5.481.540,40	2017	1	€ 10.250,00	/	0	0	€ 0,00	257	€ 5.491.790,40	
TOTALE						€ 9.006.525,98		TOTALE	€ 16.489,81		TOTALE	€ 105.713,10	TOTALE	€ 8.917.302,69		

Bologna, li 27/02/2018

IL CONSEGNETARIO
Il Provveditore
(dr.ssa Paola Criscolo)

VISTO DI REGOLARITA'

Bologna, li 30 MAR. 2018

IL RESPONSABILE DEL SERVIZIO FINANZIARIO



IL PRINCIPALE
Dot. F. ...

CONTO DELLA GESTIONE DI TITOLI AZIONARI DELL'AGENTE CONTABILE GIORGIO TABELLINI (PRESIDENTE CCIAA BOLOGNA)
ANNO 2017 (valori nominali)

DESCRIZIONE TITOLI AZIONARI	CONSISTENZA AL 1° GENNAIO		CONSISTENZA AL 31 DICEMBRE		MOTIVI DELLE VARIAZIONI
	QUANTITA'	VALORE	QUANTITA'	VALORE	
AEROPORTO G. MARCONI BOLOGNA SPA	13.558.877	33.897.192,31	13.558.877	33.897.192,31	
FINANZIARIA BOLOGNA METROPOLITANA SPA	985	591.000,00	985	591.000,00	
BOLOGNA CONGRESSI SPA	980	506.130,80	980	506.130,80	
C.A.B. - CENTRO AGRO ALIMENTARE DI BOLOGNA SCPA	1.370.326	3.932.835,62	1.370.326	3.932.835,62	
INTERPORTO BOLOGNA SPA	2.561	1.324.037,00	2.561	1.324.037,00	
TECNO HOLDING SPA	84.098.686	1.251.563,17	84.098.686	1.251.563,17	
INFOCAMERE SCPA	228.006	706.818,60	228.006	706.818,60	
FIERE INTERNAZIONALI DI BOLOGNA SPA - BOLOGNAFIERE SPA	12.678.301	12.678.301,00	15.678.301	15.678.301,00	Sottoscritto aumento di capitale deliberato dall'assemblea del 22/12/2016 per un totale di 3.000.000 azioni del valore nominale di € 1,00 e per un valore complessivo nominale di € 3.000.000,00.
TECNOSERVICECAMERE SCPA	44.502	23.141,04	44.502	23.141,04	
I.F.O.A. ISTITUTO FORMAZIONE OPERATORI AZIENDALI	1	113.338,20	1	113.338,20	
UNIONCAMERE EMILIA- ROMAGNA SERVIZI SRL	1	26.640,00	1	26.640,00	
BOLOGNA WELCOME SRL	--	136.266,67	--	136.266,67	
ECOCERVED S.C.A.R.L.	--	17.959,00	--	17.959,00	
G.A.L. DELL'APPENNINO BOLOGNESE SOC. CONS. A R.L.	--	6.200,00	--	6.200,00	
IMOLA SCALO SRL IN LIQUIDAZIONE	--	12.688,00	--	12.688,00	

**CONTO DELLA GESTIONE DI TITOLI AZIONARI DELL'AGENTE CONTABILE GIORGIO TABELLINI (PRESIDENTE CCIAA BOLOGNA)
ANNO 2017 (valori nominali)**

DESCRIZIONE TITOLI AZIONARI	CONSISTENZA AL 1° GENNAIO		CONSISTENZA AL 31 DICEMBRE		MOTIVI DELLE VARIAZIONI
	QUANTITA'	VALORE	QUANTITA'	VALORE	
JOB CAMERE SRL IN LIQUIDAZIONE	--	16.276,57	--	16.276,57	
IC OUTSOURCING S.C.R.L.	--	8.992,05	--	8.992,05	
TOTALE		55.249.380,03	TOTALE	58.249.380,03	


20 FEB. 2018

Bologna, li

L'AGENTE CONTABILE

IL PRESIDENTE

Giorgio Tabellini



VISTO DI REGOLARITA'


30 MAR. 2018

Bologna, li

IL RESPONSABILE DEL SERVIZIO FINANZIARIO



IL RESPONSABILE
Dan Franco Felli





CAMERA DI COMMERCIO
INDUSTRIA ARTIGIANATO E
AGRICOLTURA DI BOLOGNA

Camera dell'Economia

RELAZIONE DELLA GIUNTA SULLA GESTIONE E SUI RISULTATI 2017

RELAZIONE DELLA GIUNTA SULLA GESTIONE E SUI RISULTATI 2017

Il Regolamento per la disciplina della gestione patrimoniale e finanziaria delle Camere di Commercio, D.P.R. n. 254 del 2/11/2005, all'art. 24 dispone che il Bilancio di esercizio sia corredato da una Relazione della Giunta sull'andamento della gestione, nella quale siano individuati i risultati conseguiti rispetto agli obiettivi e ai programmi prefissati dal Consiglio con la relazione previsionale e programmatica. A tale relazione deve essere allegato il **consuntivo** dei proventi, degli oneri e degli investimenti relativamente alle quattro funzioni istituzionali.

La relazione sulla gestione prevista dall'art. 7 D.M. del 27 marzo 2013 deve evidenziare, in apposito prospetto, le finalità della spesa complessiva riferita a ciascuna delle attività svolte secondo un'articolazione per missioni e programmi sulla base degli indirizzi individuati nel decreto del Presidente del Consiglio dei Ministri 12 dicembre 2012 e successivi aggiornamenti adottato ai sensi dell'art. 11, comma 1, lettera a), del decreto legislativo 31 maggio 2011, n. 91.

L'articolo 5, comma 2, del decreto 27 marzo 2013 stabilisce, infine, che al bilancio d'esercizio, deve essere allegato il rapporto sui risultati, redatto in conformità alle linee guida generali definite con decreto del Presidente del Consiglio dei Ministri 18.09.2012.

In particolare l'articolo 5, comma 2, lettera b), del sopracitato decreto del Presidente del Consiglio dei Ministri, stabilisce che le pubbliche amministrazioni predispongono annualmente il rapporto sui risultati contenente le risultanze osservate in termini di raggiungimento dei risultati e le cause degli eventuali scostamenti. Il rapporto riporta il valore consuntivo degli indicatori definiti nel **Piano degli indicatori e dei risultati attesi di bilancio (PIRA)** e l'illustrazione dello scenario istituzionale e socio economico nel quale ha effettivamente operato l'amministrazione nell'anno di riferimento, dei vincoli finanziari e normativi intervenuti, degli interventi organizzativi effettuati nonché le motivazioni delle principali variazioni dell'anno in termini di risorse, strategie e azioni.

Questi documenti sopra citati, vengono recepiti all'interno della Relazione della Giunta al Bilancio camerale, da sottoporre all'approvazione del Consiglio, relativo all'analisi delle attività e dei risultati raggiunti nell'esercizio 2017.

La **Relazione della Performance**, prevista dall'art. 10 del D.Lgs n. 150 del 27/10/2009 (c.d. Decreto Brunetta), evidenzia a consuntivo, con riferimento all'anno precedente, i

risultati organizzativi e individuali raggiunti rispetto ai singoli obiettivi programmati ed alle risorse loro destinate, con rilevazione degli eventuali scostamenti. Tale relazione coerente e di fatto integrante il presente documento è posta all'approvazione della Giunta in via autonoma ma contestuale.

Premesso quanto sopra, dalla Relazione sulla *performance* confluiscono nel presente documento dati e informazioni sulla gestione e sui risultati, e in particolare:

- il contesto di riferimento in cui l'ente ha operato (contenuto nella sezione introduttiva della Relazione sulla gestione e sui risultati);
- la rendicontazione di aree e obiettivi strategici, con le relative risorse utilizzate (contenuta nella seconda parte della Relazione sulla gestione e sui risultati);
- la rendicontazione degli obiettivi operativi, con le relative risorse utilizzate (contenuta nella terza sezione della Relazione sulla gestione e sui risultati).

Una visione sinottica che permetta una complessiva comprensione e valutazione delle dinamiche di attività e risultato dell'Ente è presente nella Relazione sulle Performance in corso di approvazione. Di seguito, gli elementi comuni con la suddetta Relazione che trovano necessità di citazione ai sensi del DM 27/3/2013 e della circolare del MISE n. 50114 del 9/4/2015.

CONTESTO ESTERNO DI RIFERIMENTO

Il 25 novembre 2016 è stato approvato dal Consiglio dei Ministri il decreto legislativo n. 219 in attuazione della delega prevista dall'articolo 10 della legge 7 agosto 2015, n.124, per il riordino delle funzioni e del finanziamento delle Camere di commercio, industria, artigianato e agricoltura.

Il 2017 è stato quindi l'anno in cui i provvedimenti normativi sono stati applicati: il Decreto del Ministero dello Sviluppo dell'8 agosto 2017 "Rideterminazione delle circoscrizioni territoriali, istituzione di nuove Camere di commercio, e determinazioni in materia di razionalizzazione delle sedi e del personale", ha ridefinito infatti il perimetro del sistema camerale e l'assetto delle Camere.

A seguito del Decreto il nuovo contesto nazionale vede ad oggi in estrema sintesi:

- riduzione del numero complessivo delle Camere dalle attuali 105 a non più di 60;
- riduzione del diritto annuale a carico delle imprese del 50%;
- riduzione del 30% del numero dei consiglieri;

- gratuità per tutti gli incarichi degli organi diversi dai collegi dei revisori;
- razionalizzazione complessiva del sistema attraverso l'accorpamento delle aziende speciali che svolgono compiti simili ed una nuova disciplina delle partecipazioni in portafoglio;
- razionalizzazione del patrimonio immobiliare e delle dotazioni organiche;
- nuove funzioni attribuite alle Camere di Commercio;
- vigilanza del Ministero dello Sviluppo Economico, che attraverso un comitato indipendente di esperti valuterà le performance delle Camere di Commercio;
- riduzione delle Unioni Regionali: previste solo nelle regioni con almeno 3 camere.

Sul Decreto Ministeriale è intervenuta sempre nel 2017 la Corte Costituzionale con la sentenza n. 261 del 13 dicembre, dichiarando l'illegittimità costituzionale dell'articolo 3, comma 4, del Dlgs 219 del 2016 (Attuazione della delega per il riordino delle Camere di commercio, industria, artigianato e agricoltura) nella parte in cui stabilisce che il Dm dello Sviluppo Economico deve essere adottato «sentita la Conferenza permanente per i rapporti tra lo Stato, le regioni e le province autonome di Trento e di Bolzano», anziché «previa intesa» con la Conferenza.

Nelle more degli effetti della sentenza della Corte, nel 2017 la Camera di Commercio di Bologna ha comunque visto confermata la propria autonomia, non è stata interessata da processi di accorpamento con altre Camere e può continuare ad avvalersi della propria azienda speciale CTC (Bologna è stata la prima Camera ad attivare autonomamente la razionalizzazione dell'Azienda Speciale con una procedura di accorpamento), e soprattutto, nonostante il taglio del diritto annuale del 50%, a seguito delle attività di efficientamento messe in campo nel corso degli anni, può contare su di un bilancio solido e stabile, con una elevata patrimonializzazione e la capacità di dedicare risorse importanti al sostegno del territorio.

Insieme al provvedimento di riforma, nel 2017 Unioncamere con il Ministero dello Sviluppo Economico ha inoltre promosso alcuni progetti di sistema da finanziarsi con l'aumento del 20% del diritto annuale per il triennio 2017-2019: punto impresa digitale (PID), finalizzato alla digitalizzazione delle imprese con particolare riferimento alle MPMI e servizi di orientamento al lavoro ed alle professioni finalizzato al rafforzamento delle nuove funzioni camerali sui temi del raccordo fra scuola - giovani e mondo del lavoro. Accanto a queste iniziative, Unioncamere Regionale ha promosso 2 ulteriori progetti in collaborazione con la

Regione Emilia Romagna: promozione export e internazionalizzazione intelligente per incrementare l'export delle imprese emiliano romagnole e promozione turistica e culturale di qualità in Emilia Romagna per migliorare la competitività e la capacità di attrazione delle destinazioni turistiche regionali. La Camera di Bologna ha aderito ai 4 progetti prevedendo il contestuale incremento del diritto annuale del 20% (maggiorazione i cui proventi sono esclusivamente da dedicare alle 4 iniziative), aumento autorizzato dal Ministero dello Sviluppo Economico con decreto del 22 maggio 2017.

Questo nuovo contesto e dinamicità impressa al sistema delineano comunque in prospettiva futura – vista anche la firma nel febbraio 2018 del nuovo Decreto Ministeriale “post” sentenza della Corte Costituzionale, nonché di una più puntuale e precisa definizione dei servizi sempre demandata all'intervento ministeriale - l'abbandono del periodo di transizione e incertezza che le Camere hanno vissuto in questi ultimi anni. In concomitanza per la Camera di Bologna con l'insediamento del nuovo Consiglio che avverrà entro il primo semestre del 2018, vi sarà quindi la possibilità di pianificare le attività all'interno di un quadro normativo ed economico più stabile e certo, rispetto al recente passato.

IL QUADRO ECONOMICO

A livello globale il quadro economico attuale è influenzato dalle tendenze isolazioniste e protezioniste emerse in seguito ai risultati elettorali nel Regno Unito e negli Stati Uniti. Le previsioni di crescita del Pil degli Usa rendono inoltre possibile una previsione di rialzo del valore del dollaro. L'Unione Europea pur attraversando un momento delicato della sua storia anche in relazione alle divisioni sulle politiche relative all'immigrazione, ha visto crescere l'economia dell'area nel 2017 al ritmo più veloce degli ultimi dieci anni. La crescita del prodotto interno lordo dell'area viene indicata al 2,2 per cento dalla Commissione europea e al 2,4 per cento dall'Ocse. La crescita dovrebbe continuare anche nel 2018, seppure rallentando lievemente tra il 2,1 e il 2,2 per cento, rispettivamente per la Commissione europea e per l'Ocse.

Dopo la crescita dell'1,1 per cento nel 2016, il Pil è aumentato tra l'1,5 e l'1,6 per cento nel 2017. La tendenza positiva dovrebbe proseguire anche nel 2018, che dovrebbe chiudersi

con un aumento più contenuto. L'attività economica è stata trainata anche dalla domanda interna - consumi privati- e supportata da investimenti e esportazioni. Prosegue la crescita dei consumi delle famiglie, che riflette il miglioramento del clima di fiducia dei consumatori e principalmente l'andamento positivo del reddito disponibile reale, sostenuto dall'aumento dell'occupazione e dalla bassa dinamica dei prezzi. Prosegue il recupero ciclico degli investimenti, sospinto dal consolidamento delle prospettive di domanda e dal permanere di condizioni finanziarie favorevoli. Un contributo all'accumulazione viene inoltre dalla proroga degli incentivi fiscali all'acquisto di macchinari, attrezzature e tecnologie avanzate previsto nella legge di bilancio. Se da un alto, il rapporto tra investimenti in capitale produttivo e Pil si avvicina ai valori antecedenti alla recessione, dall'altro, il rapporto riferito agli investimenti in costruzioni resta invece ancora ampiamente inferiore ai livelli pre-crisi. Una crescente domanda mondiale offre più ampi sbocchi alla crescita delle esportazioni, che dopo avere messo a segno una crescita attorno al 5,0 per cento dovrebbe rallentare nel 2018, anche per effetto dell'apprezzamento dell'euro.

Il 2017 si chiude con una crescita del Pil bolognese (+1,8%) leggermente superiore al valore regionale e nazionale. Nel 2018 la crescita sarebbe in linea con la tendenza regionale e ancora superiore alla crescita nazionale (stimata al +1,5%). Si tratterebbe di 34.700 euro stimati per abitante, superiori ai 30.100 stimati per l'Emilia Romagna ed ai 24.200 medi per italiano.

Il 2017 chiude con una sostenuta ripresa dell'industria, (+2,4%) ed una previsione per il 2018 del +3,3%. Si consolidano i servizi, +2,0% nel 2017 e una stima di crescita del +1,6% per l'anno in corso. Tengono le costruzioni, invariate nel corso del 2017, ma che potrebbero ripartire nel 2018 con un più +1,2%. In affanno il settore primario, che ha chiuso il 2017 con un -2,9%, che potrebbe essere in parte recuperato già nell'anno in corso (+0,1% la crescita ipotizzata).

Per quanto riguarda le dinamiche per settore di attività delle imprese bolognesi al 31.12.2017, il 62,8% opera nei servizi, il 24,9% nell'industria ed il 9,0% in agricoltura e pesca.

RISULTATI CONSEGUITI RISPETTO AGLI OBIETTIVI PREFISSATI CON LA RELAZIONE PREVISIONALE E PROGRAMMATICA

Le linee di lavoro sulle quali si è basata l'attività della Camera di Commercio nel corso del 2017 derivano dagli obiettivi programmatici individuati dal Consiglio camerale nella Relazione Previsionale Programmatica (RPP), documento di carattere "strategico" – previsto dalla Legge 580/93 e dal DPR 254/2005 – che illustra i programmi che si intendono attuare in rapporto alle caratteristiche ed ai possibili sviluppi dell'economia locale ed al sistema delle relazioni con gli organismi pubblici e privati operanti sul territorio. A fronte delle linee di azione stabilite in sede di Relazione Previsionale e Programmatica, la Giunta ha provveduto a fissare successivamente gli obiettivi del Segretario Generale e dei singoli Dirigenti. Ogni obiettivo è stato poi declinato in un quadro generale e in risultati da raggiungere da parte delle singole aree organizzative della Camera.

Con la RPP 2017 approvata con delibera n. 11 del 27/10/2016 è stato proposto per il 2017 un piano di attività che, coerentemente con il programma pluriennale di mandato 2013-2018 ha individuato un insieme di obiettivi strategici di intervento per la Camera. Nel quadro del taglio di risorse, i traguardi più rilevanti a supporto del tessuto imprenditoriale locale e relativi ai processi interni, raggiunti dalla Camera nel 2017, sono:

- I risultati economici di assoluto rilievo anche nel 2017 dell'Aeroporto Marconi, e le relative ricadute positive dell'andamento dell'aeroporto sulle dinamiche turistiche dell'area metropolitana: gli arrivi sono aumentati del +13%, i pernottamenti del +20% rispetto al 2016. Andamenti che hanno dato impulso alla forte crescita delle attività legate all'ospitalità e alla ristorazione: in valore assoluto le attività di alloggio e ristorazione sono quelle che hanno avuto l'incremento maggiore nel 2017. A seguito della quotazione in borsa, naturalmente, i dividendi a favore della Camera.
- L'apertura di Fi.Co nel corso del novembre 2017. La Camera è uno dei soggetti investitori nel Fondo Pai, che ha dato avvio all'intero progetto Fi.Co.
- Il sostegno al piano di rilancio di Bologna Fiere, con la sottoscrizione dell'aumento del capitale sociale. Un'operazione di rilievo – non solo economico - per la valorizzazione di Bologna nel panorama fieristico nazionale e internazionale.

- La Camera ha realizzato 35 incontri/seminari per imprese e professionisti, passando dai 2163 iscritti del 2016, ai 2629 iscritti del 2017.
- A seguito delle nuove competenze relative all'alternanza scuola lavoro, nel suo secondo anno di attività nel settore, la Camera ha coinvolto nelle proprie iniziative più di 2100 studenti svolgendo oltre 60 incontri con le scuole superiori dell'area metropolitana bolognese. Ha sottoscritto una convenzione con l'Università di Bologna per la promozione presso le imprese dei profili degli studenti laureati.
- Ha rafforzato ulteriormente il servizio di mediazione e arbitrato con la sottoscrizione di 2 convenzioni: con l'Ordine dei dottori agronomi e dottori forestali e con il collegio dei periti agrari laureati.
- Ha sviluppato insieme ad Infocamere, a partire dal patrimonio informativo dei bilanci depositati al Registro Imprese un prodotto di Big Data Analysis che sarà commercializzato nel 2018.
- Ha mantenuto gli standard di evasione delle pratiche del Registro Imprese al di sopra della media nazionale: Bologna: 95,39%, Dato Nazionale 91,61% (Bologna 2016: 95,92% Dato Naz.: 92,48%; Bologna 2015: 96,325% Dato Naz.: 91,59%).
- Ha terminato le procedure per il rinnovo del Consiglio Camerale ed inviato l'8 febbraio 2018 la documentazione alla Regione Emilia Romagna per i passi successivi di competenza della Regione: determinazione del grado di rappresentatività delle Organizzazioni imprenditoriali e individuazione delle Organizzazioni imprenditoriali che designano i componenti nel Consiglio.
- Ha sviluppato il nuovo sito camerale che sarà messo on-line nel corso del 2018.
- In un'ottica di valorizzazione delle risorse umane, con l'obiettivo di favorire una maggiore consapevolezza e un giusto approccio alle dinamiche del cambiamento che coinvolgono ogni individuo e ogni organizzazione, stante il periodo di trasformazione che ha interessato le camere, è stato svolto il corso "Creativity & Value". Innovazione e creatività: il valore del cambiamento" rivolto a tutti i dipendenti e che ha visto partecipare il 96,88 % del personale.
- Ha proseguito le attività volte alla ottimizzazione della gestione del patrimonio immobiliare, completando la vendita di entrambi gli immobili di via Zoccoli. Ha

portato avanti le ulteriori attività funzionali all'alienazione della sede distaccata di Imola, con la firma di una convenzione con il comune di Imola per il trasferimento degli uffici camerali in un nuovo immobile di proprietà del comune di Imola in comodato d'uso gratuito, ove sono già presenti degli uffici comunali, al fine di dare vita ad una sede polifunzionale al servizio di imprese e cittadini.

Quanto sintetizzato è naturalmente una quota parte delle attività svolte dalla Camera nel 2017, in particolare quelle iniziative che hanno presentato caratteri innovativi rispetto al passato o di maggior rilievo per gli stakeholder. Per un quadro completo degli obiettivi si rimanda alla Relazione sulla Performance.

PIANO DEGLI INDICATORI E DEI RISULTATI ATTESI DI BILANCIO

Il "Piano dei risultati e degli indicatori attesi di bilancio" (PIRA), è contenuto nella Relazione della Performance, cui si rimanda, e in base al citato DM 27/3/2013 è integralmente allegato al Bilancio consuntivo 2017.

Il Piano riporta in modalità analitica e non discorsiva gli obiettivi dirigenziali determinati sulla base delle linee di intervento strategiche individuate nella Relazione previsionale e Programmatica, suddividendoli non per articolazioni organizzative, bensì per aree tematiche.

Gli **obiettivi strategici** derivanti delle diverse aree strategiche di intervento sono declinati negli obiettivi dirigenziali specificando indicatori, target e fonti.

Gli **obiettivi operativi** di area sono declinati individualmente e assegnati ai dipendenti.

In questo modo si rende evidente l'impegno dei singoli titolari di Centri di responsabilità per la realizzazione - a livello incrementale- degli obiettivi strategici di ente. Attraverso il cd. cascading i dirigenti e il personale delle diverse unità organizzative sono responsabilizzati verso il raggiungimento di obiettivi di breve termine collegati al raggiungimento di obiettivi strategici di breve/medio/lungo periodo. I monitoraggi periodici trimestrali, inoltre, sono costantemente e puntualmente pubblicati sulla Intranet al fine di garantire un controllo diffuso e la condivisione delle informazioni.

PROSPETTO SULLE FINALITA' DELLA SPESA ARTICOLATE PER MISSIONI E PROGRAMMI

Tra gli allegati del Bilancio previsti dal D.M 27/3/2013 vi è il prospetto del conto consuntivo da redigere in termini di cassa, articolato secondo la codifica Siope degli incassi e dei pagamenti delle Camere di Commercio prevista dal decreto del Ministero dell'Economia e delle Finanze del 12/4/2011. Le uscite devono inoltre essere distinte per le missioni e programmi, articolati anche rispetto alle divisioni e i gruppi del sistema COFOG, individuate per le Camere di Commercio dal Ministero dello Sviluppo Economico con le note n. 148213 del 12/9/2013 e n. 87080 del 9/6/2015.

Le riscossioni 2017 vengono così classificate:

RISCOSSIONI PER DIRITTI		€ 16.221.641,18
ENTRATE DERIVANTI DALLA PRESTAZIONE DI SERVIZI E DALLA CESSIONE DI BENI		€ 536.772,71
CONTRIBUTI E TRASFERIMENTI CORRENTI	- da amministrazioni pubbliche € 423.464,94 - da soggetti privati e dall'estero € 0	€ 423.464,94
ALTRE ENTRATE CORRENTI	- concorsi recuperi e rimborsi € 280.852,27 - entrate patrimoniali € 4.620.454,17	€ 4.901.306,44
ENTRATE DERIVANTI DA ALIENAZIONI DI BENI	- alienazione di immobilizzazioni materiali € 503.918,00 - alienazione di immobilizzazioni finanziarie € 0	€ 503.918,00
CONTRIBUTI E TRASFERIMENTI IN CONTO CAPITALE		€ 0,00
OPERAZIONI FINANZIARIE		€ 5.118.113,67
ENTRATE DERIVANTI DA ACCENSIONI DI PRESTITI		€ 0,00
TOTALE RISCOSSIONI 2017		€ 27.705.216,94

Per quanto concerne i pagamenti, vengono di seguito evidenziati in relazione alle missioni/programmi/obiettivi fissati in PIRA. Naturalmente i dati non sono immediatamente correlati dal momento che gli obiettivi 2017 potrebbero avere movimentazioni di cassa negli esercizi successivi, mentre i pagamenti potrebbero discendere in parte anche da obiettivi degli anni precedenti.

MISSIONE 011	
Competitività e sviluppo delle Imprese	
PROGRAMMA 005	
Promozione e attuazione di politiche di sviluppo, competitività e innovazione, di responsabilità sociale d'impresa e movimento cooperativo	
04 Affari economici	
01 Affari generali, economici, commerciali e del lavoro	
<i>In tale missione confluiscono le attività svolte di Promozione, di Statistica, Prezzi e Borsa Merci e per la gestione delle Aziende Speciali.</i>	
PAGAMENTI PER PERSONALE	€ 711.855,52
PAGAMENTI PER ACQUISTO DI BENI E SERVIZI	€ 298.579,16
PAGAMENTI PER CONTRIBUTI E TRASFERIMENTI CORRENTI	€ 1.435.830,31
PAGAMENTI PER ALTRE SPESE CORRENTI	€ 1.957,25
PAGAMENTI PER INVESTIMENTI FISSI	€ 304,00
PAGAMENTI PER OPERAZIONI FINANZIARIE	€ 1.338,65
TOTALE	€ 2.449.864,89

MISSIONE 012	
Regolazione dei mercati	
PROGRAMMA 004	
Vigilanza sui mercati e sui prodotti, promozione della concorrenza e tutela dei consumatori	
01 Servizi generali delle pubbliche amministrazioni	
03 Servizi generali	
<i>In tale missione confluiscono le attività svolte di Registro Imprese Abi e Ruoli.</i>	
PAGAMENTI PER PERSONALE	€ 1.876.709,88
PAGAMENTI PER ACQUISTO DI BENI E SERVIZI	€ 726.955,06

PAGAMENTI PER ALTRE SPESE CORRENTI	€ 6.997,94
PAGAMENTI PER OPERAZIONI FINANZIARIE	€ 3.529,19
TOTALE	€ 2.614.192,07

MISSIONE 012	
Regolazione dei mercati	
PROGRAMMA 004	
Vigilanza sui mercati e sui prodotti, promozione della concorrenza e tutela dei consumatori	
04 Affari economici	
01 Affari generali, economici, commerciali e del lavoro	
<i>In tale missione confluiscono le attività svolte di Conciliazione e Arbitrato, Tutela Mercato e del Consumatore, Ambiente.</i>	
PAGAMENTI PER PERSONALE	€ 1.231.083,53
PAGAMENTI PER ACQUISTO DI BENI E SERVIZI	€ 703.784,14
PAGAMENTI PER ALTRE SPESE CORRENTI	€ 18.537,47
PAGAMENTI PER OPERAZIONI FINANZIARIE	€ 2.480,77
TOTALE	€ 1.955.885,91

MISSIONE 16	
Commercio internazionale e Internazionalizzazione del sistema produttivo	
PROGRAMMA 005	
Sostegno all'internazionalizzazione delle imprese e promozione del made in Italy	
04 Affari economici	
01 Affari generali, economici, commerciali e del lavoro	
<i>In tale missione confluiscono le attività svolte di Internazionalizzazione.</i>	
PAGAMENTI PER PERSONALE	€ 129.428,36
PAGAMENTI PER ACQUISTO DI BENI E SERVIZI	€ 80.967,95
PAGAMENTI PER CONTRIBUTI E TRASFERIMENTI CORRENTI	€ 218.241,00
PAGAMENTI PER ALTRE SPESE CORRENTI	€ 188,74
PAGAMENTI PER OPERAZIONI FINANZIARIE	€ 243,39
TOTALE	€ 429.069,44

MISSIONE 32	
Servizi istituzionali e generali delle amministrazioni pubbliche	
PROGRAMMA 002	
Indirizzo politico	
01 Servizi generali delle pubbliche amministrazioni	
01 Organi esecutivi e legislativi, attività finanziarie e fiscali, affari esteri	
<i>In tale missione confluiscono le attività svolte di Affari Generali e Legale, Comunicazione e Controllo di Gestione</i>	
PAGAMENTI PER PERSONALE	€ 715.517,75
PAGAMENTI PER ACQUISTO DI BENI E SERVIZI	€ 248.290,80
PAGAMENTI PER CONTRIBUTI E TRASFERIMENTI CORRENTI	€ 14.223,66
PAGAMENTI PER ALTRE SPESE CORRENTI	€ 108.127,50
PAGAMENTI PER INVESTIMENTI FISSI	€ 3.000.000,00
PAGAMENTI PER OPERAZIONI FINANZIARIE	€ 8.356,97
TOTALE	€ 4.094.516,68

MISSIONE 032	
Servizi istituzionali e generali delle amministrazioni pubbliche	
PROGRAMMA 003	
Servizi e affari generali per le amministrazioni di competenza	
1 Servizi generali delle pubbliche amministrazioni	
3 Servizi generali	
<i>In tale missione confluiscono le attività svolte di Risorse Finanziarie, di Personale, di Provveditorato e Informatico.</i>	
PAGAMENTI PER PERSONALE	€ 1.872.695,52
PAGAMENTI PER ACQUISTO DI BENI E SERVIZI	€ 663.642,71
PAGAMENTI PER CONTRIBUTI E TRASFERIMENTI CORRENTI	€ 1.891.087,80
PAGAMENTI PER ALTRE SPESE CORRENTI	€ 1.901.434,37
PAGAMENTI PER INVESTIMENTI FISSI	€ 204.359,76
PAGAMENTI PER OPERAZIONI FINANZIARIE	€ 3.407,50
TOTALE	€ 6.536.627,66

ANALISI SCOSTAMENTI TRA BILANCIO 2017 E AGGIORNAMENTO AL PREVENTIVO 2017 (DELIBERA DI CONSIGLIO N. 19 DEL 27 LUGLIO 2017)

L'esercizio 2017 si chiude con i seguenti risultati:

Stato Patrimoniale	31/12/2017
Totale Attivo	€ 165.646.490,06
Totale Passivo	€ 26.620.959,80
Patrimonio Netto	€ 139.025.530,26

Patrimonio Netto	31/12/2017
Avanzo patrimoniale esercizi precedenti	€ 94.894.892,03
Riserva di rivalutazione ex Art. 25 Dm 287	€ 6.083.704,75
Riserva indisponibile ex D.P.R. n. 254 del 2005	€ 3.802.069,52
Riserva da rivalutazione opere d'arte	€ 5.187.399,80
Riserva di partecipazioni	€ 25.217.566,87
Avanzo economico dell'esercizio	€ 3.839.897,29
Totale	€ 139.025.530,26

Conto Economico	Preventivo aggiornato 2017	Bilancio 2017	Differenze
Proventi correnti	18.867.672,00	19.175.192,73	307.520,73
Oneri correnti	- 22.929.022,00	- 20.841.703,37	-2.087.318,63
Risultato gestione corrente	- 4.061.350,00	-1.666.510,64	2.394.839,36
Proventi finanziari	3.789.964,00	4.585.341,62	795.377,62
Oneri finanziari	- 31.200,00	- 29.991,11	- 1.208,89
Risultato gestione finanziaria	3.758.764,00	4.555.350,51	796.586,51
Proventi straordinari	756.616,00	1.042.225,12	285.609,12
Oneri straordinari	0,00	- 52.062,88	52.062,88
Risultato gestione straordinaria	756.616,00	990.162,24	233.546,24
Rivalutazioni attivo patrimoniale	-	-	-
Svalutazioni attivo patrimoniale	- 39.106,00	- 39.104,82	-1,18
Differenza rettifiche di valore attività finanziaria	- 39.106,00	- 39.104,82	1,18
Risultato economico d'esercizio	414.924,00	3.839.897,29	3.424.973,29

Piano degli investimenti	Preventivo aggiornato 2017	Bilancio 2017	Differenze
Totale immobilizzazioni immateriali	25.000,00	2.657,14	-22.342,84
Totale immobilizzazioni materiali	960.350,00	141.934,14	-818.415,86
Totale immobilizzazioni finanziarie	3.008.000,00	3.000.000,00	- 8.000,00
Totale immobilizzazioni	3.993.350,00	3.144.591,30	- 848.758,70

I prospetti evidenziano uno scostamento significativo rispetto alla previsione di cui all'aggiornamento di bilancio, approvato con deliberazione del Consiglio camerale n. 19 del 27 luglio 2017. L'esercizio 2017 chiude infatti con un avanzo di € 3.839.897,29 a fronte di un avanzo stimato in € 414.924,00. A questo proposito si ricorda che in sede di preventivo 2018 si era già formulata un'ipotesi di preconsuntivo 2017 che portava ad un risultato economico positivo di molto superiore, € 2.830.263,00.

La gestione corrente presenta un risultato negativo di € 1.666.510,64.

La differenza rispetto al dato di aggiornamento del risultato della gestione corrente (+ € 2.394.839,36) è riferibile specialmente ad un recupero dei costi di Promozione (- € 1.340.003,80), del Funzionamento (- € 563.389,66) e di Personale (- € 287.947,31), cui si sono accompagnati maggiori proventi per complessivi € 307.520,73.

La gestione finanziaria e quella straordinaria registrano un risultato positivo superiore alle previsioni.

Le rettifiche di valore dell'attività finanziaria si confermano come da previsioni.

CONTO ECONOMICO

Esaminando le **voci di provento della gestione corrente** (€ 19.175.192,73) si segnala un incremento complessivo rispetto al Preventivo Aggiornato pari ad € 307.520,73 come dettagliato nella tabella che segue:

Proventi correnti	Preventivo Aggiornato 2017	Bilancio 2017	Differenza	Variazione %
Diritto annuale	€ 12.100.000,00	€ 11.950.704,58	-€149.295,42	-1,23%
Diritti di segreteria	€ 5.286.240,00	€ 5.557.146,21	€ 270.906,21	5,12%
Contributi, trasferimenti e altre entrate	€ 1.161.764,00	€ 1.279.203,80	€ 117.439,80	10,11%
Gestione di beni e servizi	€ 319.668,00	€ 386.260,08	€ 66.592,08	20,83%
Variazione delle rimanenze	€ 0,00	1.878,06	€ 1.878,06	
Totale Proventi Correnti	€ 18.867.672,00	19.175.192,73	€ 307.520,73	1,63%

I valori evidenziano la logica prudenziale delle stime formulate in aggiornamento, necessaria in sede di redazione dei documenti previsionali, data la natura di pubblica amministrazione della Camera di Commercio. Lo stesso art. 2 del Dpr n. 254/2005 sancisce la necessità di redigere il preventivo con la prudenziale valutazione dei proventi.

DIRITTO ANNUALE

I ricavi per diritto annuale sono stati complessivamente pari a € 11.950.704,58.

Il decremento di € 149.295,42 rispetto al dato del Preventivo aggiornato è dettagliato nel prospetto che segue:

Diritto annuale	Preventivo Aggiornato 2017	Bilancio 2017	Differenze
Diritto annuale anno corrente	€ 11.400.000,00	€ 9.782.468,26	-€ 1.617.531,74
Diritto annuale incremento 20%	€ 0,00	€ 1.364.215,40	€ 1.364.215,40
Sanzioni diritto annuale anno corrente	€ 720.000,00	€ 805.458,77	€ 85.458,77
Interessi moratori diritto annuale anno corrente	€ 10.000,00	€ 10.064,26	€ 64,26
Restituzione diritto annuale	-€ 30.000,00	-€ 11.502,11	€ 18.497,89
Totale Diritto Annuale	€ 12.100.000,00	€ 11.950.704,58	-€ 149.295,42

Le informazioni relative al credito 2017 sono state fornite da InfoCamere Scpa, ottemperando al dettato della citata circolare n. 3622/C/2009.

L'importo dovuto per il diritto annuale 2017 è determinato considerando:

- la riduzione del 50% rispetto al 2014 fissata dall'art. 28, comma 1, del D.L. 24/06/2014, n. 90, convertito, con modificazioni, dalla Legge 11/08/2014, n. 114;
- la maggiorazione del 20%, destinata al finanziamento di progetti strategici, disposta con Decreto del Ministro dello Sviluppo Economico 22 maggio 2017, che ha attuato quanto previsto dall'art. 18, comma 10, della Legge n. 580/1993, come modificato dal Decreto Legislativo n. 219/2016.

Le misure fisse e le modalità di calcolo di quanto dovuto alla Camera di Commercio di Bologna per l'anno 2017 restano pertanto invariate rispetto al 2016.

Il provento per diritto annuale anno 2017 ammonta ad € 11.738.961,91. Di questo mediante scorporo del 20%, è stato determinato in € 1.956.493,65 il valore del provento derivante dalla maggiorazione del diritto annuale anno 2017.

Con nota n. 0532625 del 5 dicembre 2017, il Ministero dello Sviluppo Economico ha rilevato che non tutte le attività 2017 finanziate con l'incremento del diritto annuale si sarebbero concluse entro fine anno. Al fine di rispettare il principio della correlazione dei costi-ricavi proprio della contabilità economica, il Ministero ha dato indicazione di "imputare in competenza economica dell'anno in corso la quota di ricavo correlata ai soli costi di competenza per le attività connesse alla realizzazione dei progetti finanziati con l'incremento del diritto annuale ex art. 18, comma 10, della legge n. 580/1993 e s.m.i.; la restante parte del provento risulta di competenza degli esercizi successivi e, quindi, va rinviata al 2018 mediante rilevazione di apposito risconto passivo".

Dall'esame delle rendicontazioni dei progetti promozionali a valere sulla maggiorazione del 20% del diritto annuale e dai costi di fine esercizio è emerso un provento per diritto annuale, da rinviare al 2018 di € 592.278,25 correlato ai seguenti costi 2018 per interventi:

- progetto Punto impresa digitale € 500.000,00;
- progetto Servizi di orientamento al lavoro e alle professioni € 12.979,00;
- progetto Promozione turistica e culturale di qualità in Emilia-Romagna € 79.299,25.

Pertanto a fronte di provento di € 11.738.961,91, dopo l'operazione di sconto passivo per € 592.278,25, il diritto annuale che risulta di competenza 2017 è pari ad € 11.146.683,66, di cui € 1.364.215,40 finalizzato alla copertura dei costi 2017 dei progetti suddetti.

A fronte di tale ricavo è stato effettuato specifico accantonamento al fondo svalutazione crediti, tenuto conto del relativo grado di esigibilità. L'accantonamento complessivo per diritto sanzioni e interessi è di € 2.781.340,00 di cui € 2.133.400,00 per il solo diritto annuale.

L'accantonamento riferibile all'incremento del 20% del diritto annuale è stato valutato in € 355.600,00, quindi il provento netto risultante in chiusura di esercizio per i progetti legati alla maggiorazione del diritto annuale ammonta a € 1.600.893,65 di cui € 592.278,25 di sconto passivo.

DIRITTI DI SEGRETERIA

I ricavi per diritti di segreteria ammontano ad € 5.557.146,21 superiori di € 270.906,21 rispetto al dato dell'aggiornamento.

In particolare si sono registrati:

maggiori ricavi per	- diritti Registro Imprese, attività artigiane e albi (€ 168.171,15)
	- diritti firma digitale (€ 51.321,00)
	- diritti segreteria Ambiente (€ 23.500,38)
	- diritti commercio estero (€ 13.546,10)
	- diritti tutela del mercato e del consumatore (€ 10.281,92)
	- sanzioni (€ 2.383,36)
	- diritti prezzi arbitrato e conciliazione (€ 155,00)
minori ricavi per	- altri diritti (- € 81,00)

oltre a restituzioni di diritti di segreteria versati e non dovuti per un ammontare inferiore di € 1.628,30 rispetto al dato di previsione aggiornato.

CONTRIBUTI TRASFERIMENTI E ALTRE ENTRATE

Tali ricavi sono complessivamente pari a € 1.279.203,80, con un incremento di € 117.439,80 rispetto al Preventivo aggiornato.

Le differenze sono quindi:

maggiori ricavi per	- sopravvenienze attive ordin. da errore di stima (€ 72.570,97)
	- contributo spese funzionamento CPA (€ 39.071,31)
	- rimborsi spese di notifica (€ 25.427,06)
	- recupero spese Albo Gestori ambientali (€ 24.068,15)
	- rimborsi e recuperi diversi (€ 14.623,82)
	- compensi S.G. e dirigenti incarichi aggiuntivi (€ 12.759,06)
	- recupero spese legali (€ 5.375,00)
	- contributi fondo perequativo per progetti (€ 314,09)
minori ricavi per	- altri contributi e trasferimenti da enti pubblici (-€ 66.043,90)
	- riversamento compensi dipendenti camerale (-€ 4.076,60)
	- altri contributi da enti pubblici per spec.iniziative (-€ 3.999,78)
	- riversamento compensi dirigenti camerale (-€ 3.036,70)
	- rimborsi spese condominiali (-€ 199,65)
	- affitti attivi (-€ 6,86)

oltre a restituzioni di diritti di segreteria versati e non dovuti per un ammontare inferiore di € 593,83 rispetto al dato aggiornato.

Il differenziale più rilevante è dato dalle sopravvenienze attive, determinate principalmente da modifiche debiti esercizi precedenti e conguagli anni precedenti delle società in house.

Altra variazione di rilievo è quella relativa al minor ricavo per altri contributi e trasferimenti da enti pubblici, legato ai progetti di vigilanza del mercato, in quanto gli interessati non si sono avvalsi della facoltà di richiedere la revisione di analisi e quindi, a fronte di minori costi sostenuti dall'ente, si sono registrate minori entrate a titolo di rimborso. Inoltre, pur in presenza di un'elevata attività non si è riusciti a svolgere tutti i controlli aggiuntivi previsti prima della conclusione del progetto.

PROVENTI DA GESTIONE DI BENI E SERVIZI

Il dato di Consuntivo, € 386.260,08 è di € 66.592,08 superiore rispetto al dato di Aggiornamento. Le differenze sono relative a:

- maggiori ricavi per
- ricavi per mediazione obbligatoria (€ 28.980,00)
 - ricavi per arbitrato (€ 20.841,24)
 - introiti verifica a domicilio strumenti metrici (€ 20.595,00)
 - proventi concorsi a premio (€ 4.666,00)
 - altri ricavi attività commerciale (€ 1.648,09)
 - ricavi vendita carnet ata (€ 348,00)
- minori ricavi per
- ricavi per mediazione facoltativa (-€ 10.458,00)
 - ricavi per vendita bollini e carta filigranata (-€ 28,25)

L'attività di mediazione ha registrato un dato fortemente positivo nel 2017, non prevedibile in quanto l'ammontare della indennità di mediazione spettante alla Camera dipende dagli esiti degli incontri e del valore delle controversie.

VARIAZIONE DELLE RIMANENZE

Sono pari a € 1.878,06. In aggiornamento non è stata indicata una previsione di variazione rimanenze.

Di seguito si esaminano gli **oneri della gestione corrente** che ammontano complessivamente ad € 20.841.703,37 contro un dato di aggiornamento di € 22.929.022,00 (-2.087.318,63).

PERSONALE

Gli oneri del personale, € 6.950.193,69, sono di € 287.947,31 inferiori rispetto all'Aggiornamento (-3,98%).

Entrando più in dettaglio si evidenziano le seguenti variazioni di costi rispetto al previsto:

Personale	Preventivo Aggiornato 2017	Bilancio 2017	Differenza	Variazione %
Competenze al personale	€ 5.437.615,00	€ 5.215.962,43	-€ 221.652,57	-4,08%
Oneri sociali	€ 1.349.876,00	€ 1.273.800,75	-€ 76.075,25	-5,64%
Accantonamenti al TFR	€ 372.850,00	€ 386.337,82	€ 13.487,82	3,62%
Altri costi del personale	€ 77.800,00	74.092,69	-€ 3.707,31	-4,77%
Totale Personale	€ 7.238.141,00	€ 6.950.193,69	-€ 287.947,31	-3,98%

Con riferimento ai costi del personale lo scostamento è in massima parte da ricondursi agli stanziamenti prudenziali non utilizzati appostati per retribuzione ordinaria (-€115.751,08). Anche gli oneri afferenti al fondo retribuzione posizione e risultato personale dirigente sono in calo rispetto agli stanziamenti appostati (- 49.781,20) avendo già rilevato sul bilancio la riduzione del fondo del 10% disposta con delibera di Giunta n. 79 del 5 aprile 2018.

Con riferimento ai costi del personale prosegue la politica di riduzione della spesa con blocco assunzionale che porterà nel prossimo biennio alla riduzione di ulteriori 16 unità di personale. La Camera di Bologna incluse le Aziende Speciali, oggi solo il CTC, passerà dal dato più elevato pari a 261 unità di personale a 166 unità a fine 2019 (147 la Camera, 19 l'Azienda).

FUNZIONAMENTO

Gli oneri di funzionamento sono pari a € 5.999.043,34, contro stanziamenti aggiornati per € 6.562.433,00 (-€ 563.389,66), con una riduzione del -8,59%. In particolare:

Oneri di funzionamento	Preventivo Aggiornato 2017	Bilancio 2017	Differenza	Variazione %
Prestazione di servizi	€ 2.963.286,00	€ 2.375.115,75	-€ 588.170,25	-19,85%
Godimento di beni di terzi	€ 28.914,00	€ 25.083,36	-€ 3.830,64	-13,25%
Oneri diversi di gestione	€ 2.367.598,00	€ 2.478.523,29	€ 110.925,29	4,69%

Quote associative	€ 1.133.835,00	€ 1.062.120,62	-€ 71.714,38	-6,32%
Organi istituzionali	€ 68.800,00	€ 58.200,32	-€ 10.599,68	-15,41%
Totali oneri di funzionamento	€ 6.562.433,00	€ 5.999.043,34	-€ 563.389,66	-8,59%

I risultati positivi ottenuti sono dovuti ad un monitoraggio costante e a un'attenzione generalizzata a tutte le tipologie di spese di funzionamento.

Le differenze in diminuzione rispetto al dato aggiornato più significative nell'ambito delle **Prestazioni di servizi** sono state registrate per gli oneri di automazione, ammontanti ad € 413.479,80, con un decremento di oltre il 28%, dovuto anche alla riduzione dei prezzi di listino di alcuni prodotti Infocamere a fine anno. Gli oneri di riscaldamento e condizionamento, pari ad € 283.085,96 si sono ridotti del -16,74%.

Di seguito si riportano le variazioni, tutte tranne le sopravvenienze ordinarie per prestazioni di servizi, in diminuzione rispetto all'aggiornamento:

Oneri per automazione dei servizi	-163.676,20
Oneri riscaldamento e condizionamento	-56.914,04
Oneri telefonici	-55.411,28
Oneri per manutenzione ordinaria Immobili	-48.929,97
Oneri postali e di recapito	-37.877,72
Oneri per facchinaggio	-30.972,79
Oneri vari di funzionamento	-22.783,02
Oneri legali	-20.000,00
Oneri condominiali a carico ente	-15.919,70
Oneri consumo energia elettrica	-15.356,22
Oneri per la formazione del personale	-14.850,00
Oneri consulenti ed esperti	-13.757,84
Oneri per manutenzione ordinaria Mobili	-13.508,97
Rimborsi spese di missione	-10.527,59
Oneri per la riscossione di entrate	-9.267,07

Oneri di pubblicità oggetto di contenimento	-9.180,00
Oneri di pubblicità non oggetto di contenimento	-8.406,30
Oneri consumo acqua	-8.148,03
Oneri per servizi di vigilanza	-6.053,17
Oneri per assicurazioni	-5.441,86
Oneri per stampa pubblicazioni	-5.000,00
Oneri per la sicurezza	-4.229,95
Oneri per servizi esterni	-4.035,52
Oneri deposito atti presso terzi	-3.924,00
Oneri per accertamenti sanitari	-3.396,81
Oneri pulizie locali	-2.772,01
Oneri per concorsi	-2.000,00
Oneri per rilegature	-1.030,00
Rimborsi spese di missione non oggetto di contenimento	-1.002,53
Oneri per mezzi di trasporto oggetto di contenimento	-470,87
Altri oneri per mezzi di trasporto non oggetto di contenimento	-436,90
Buoni pasto	-290,75
Oneri di rappresentanza	-7,60
Oneri per materiale telemaco	-
Sopravvenienze ordinarie per prestazioni di servizi	+ 7.408,46

Gli **oneri per godimento beni di terzi**, pari ad € 25.083,36, sono inferiori di € 3.830,64, rispetto al preventivo aggiornato:

Oneri condominiali a carico ente (dal 2012 solo per locazioni passive)	-€ 2.350,00
Noleggio macchinari	-€ 1.530,36
Noleggio automezzi oggetto di contenimento	-€ 0,28
Oneri per Concessioni	€ 50,00

Gli **Oneri diversi di gestione**, ammontanti ad € 2.478.523,29, presentano un incremento di € 110.925,29 rispetto all'aggiornamento. Tra le variazioni maggiormente significative si evidenziano:

Oneri per acquisto Certificati d'origine	-9.032,20
Oneri acquisto prodotti telematici (smart card e lettori)	-7.578,08
Oneri per acquisto cancelleria	-4.969,45
Altro materiale di consumo (No cancelleria)	-3.943,37
Oneri per contenimento della spesa pubblica	-2.765,05
Costo acquisto carnet ATA	-900,00
Oneri per acquisto libri e quotidiani	-826,93
Oneri per omaggi (pubblicazioni camerale)	-600,00
Oneri vestiario di servizio	-400,00
Costi per abbonamenti	-320,15
Oneri finanziari e fiscali	-200,00
Arrotondamenti passivi	-9,99
Arrotondamenti attivi	-0,01
Sopravvenienze ordinarie per oneri diversi di gestione	88,37
Imposte e tasse	142.382,15

Di rilievo l'incremento degli oneri per imposte e tasse, determinata dalla plusvalenza fiscale generata dalla distribuzione di riserve straordinarie di Finanziaria Bologna Metropolitana S.p.a, operazione non ancora definita al momento della redazione dell'Aggiornamento di luglio 2017.

Le **quote associative** rilevano un decremento di € 71.714,38. Unica riduzione significativa quella di € 70.707,00 alla voce del contributo consortile ordinario per Infocamere S.c.p.a. Con nota ricevuta il 27 luglio Infocamere ha comunicato che i risultati positivi del conto

economico dei primi mesi del 2017 hanno permesso all'Assemblea di deliberare la riduzione del 90% del Contributo Consortile obbligatorio a carico delle Camere per il 2017. La quota dovuta da Bologna si è ridotta da € 77.724,00 ad € 7.017,00.

Sono diminuiti rispetto alle previsioni anche gli **oneri per organi istituzionali**, pari a complessivi € 58.200,32, che evidenziano un risparmio di € 10.599,68, sostanzialmente per stima prudenziale di indennità e rimborsi del Collegio dei Revisori.

INTERVENTI ECONOMICI

Gli interventi promozionali sono stati pari ad € 3.146.277,20, mentre la previsione aggiornata era di € 4.486.281,00. La differenza ammonta a € -1.340.003,80.

In dettaglio:

Iniziative dirette	Preventivo aggiornato 2017	Bilancio 2017	Differenze
Formazione imprese su tematiche No Estero (att.tà ist.le)	1.200,00	1.200,00	0
Premi per l'imprenditoria	1.000,00	0	-1.000,00
Esecuzione analisi frumento	2.000,00	0	-2.000,00
Indagine congiunturale condotta da Unioncamere	26.000,00	25.306,28	-693,72
Convenzione Laboratorio di Arezzo per analisi metalli preziosi	402,60	402,60	0
Analisi tecnica su prodotti vari ai fini del controllo sulla conformità ai requisiti di sicurezza	163.394,40	99.658,85	-63.735,55
Sportello sicurezza e etichettatura alimentare	300,00	0	-300,00
Progetto Deliziando	5.519,00	5.518,30	-0,70
Progetto Crescere imprenditori	55.096,00	28.051,67	-27.044,33
Servizio fatturazione elettronica PA e B2B per PMI	6.100,00	0	-6.100,00
Promozione export internazionalizzazione intelligente	28.176,00	28.176,00	0
Punto Impresa Digitale (PID)	303.850,00	3.857,14	-299.992,86
Orientamento al lavoro e alternanza scuola lavoro	29.412,00	0	-29.412,00
Altri progetti - Progetti estero CCIAA BO	42.700,00	0	-37.700,00

Valorizzazione delle produzioni locali (fiere att.tà commerciale)	73.000,00	69.300,00	-3.700,00
Compensi mediatori (mediazione obbligatoria att. commerciale)	93.500,00	66.314,36	-27.185,64
Compensi mediatori (mediazione facoltativa att. commerciale)	16.500,00	7.740,88	-8.759,12
Totale Iniziative dirette	848.150,00	335.526,08	-512.623,92

Quote associative	Preventivo aggiornato 2017	Bilancio 2017	Differenze
Borsa Merci telematica Ital. - BMTI scpa - Contributo consortile	8.000,00	0	- 8.000,00
Gal Appennino Bolognese Scrl - Contributo consortile	8.000,00	7.111,83	-888,17
Totale Quote associative	16.000,00	7.111,83	- 8.888,17

Contributi	Preventivo aggiornato 2017	Bilancio 2017	Differenze
C.T.C. - Contributo ordinario all'azienda speciale della Camera di Commercio	520.000,00	520.000,00	0,00
Ripiano perdita Azienda Speciale C.T.C.	149.298,00	149.297,79	-€ 0,21
Contributo a strutture di promozione turistica regionale e locale (APT)	105.875,00	105.873,50	-1,50
Progetti per lo sviluppo economico	1.850.000,00	1.290.100,00	-559.900,00
Altri progetti - Progetti estero CCIAA BO	10.000,00	2.800,00	-7.200,00
Punto Impresa Digitale (PID)	235.673,00	0	- 235.673,00
Promozione export internazionalizzazione intelligente	215.441,00	215.441,00	0,00
Orientamento al lavoro e alternanza scuola lavoro	141.717,00	126.000,00	-15.717,00
Sostegno Destinazione Turistica Bologna metropolitana	394.127,00	394.127,00	0,00
Totale Contributi	3.622.131,00	2.803.639,29	-818.491,71
Totale Interventi economici	4.486.281,00	3.146.277,20	-1.340.003,80

Con riferimento ai progetti per lo sviluppo economico lo scostamento di € 559.900,00 deriva per € 509.900,00 al mancato utilizzo delle somme stanziare per il bando per l'assegnazione di contributi per progetti a sostegno della competitività delle imprese e del territorio bando 2017.

I progetti di vigilanza del mercato hanno visto un'intensa attività nel 2017 ma non si sono conclusi entro la scadenza del progetto tutti i controlli aggiuntivi e le revisioni previste, da cui i minori oneri rispetto al previsto.

Per il progetto Crescere Imprenditori i costi sono stati inferiori al previsto in relazione al minor numero di partecipanti rispetto a quelli attesi per ogni sessione.

Il Consiglio camerale con delibera 6 dell'11 aprile 2017 ha deciso di approvare l'aumento del diritto annuale nella misura del 20% nel triennio 2017-2019, per aderire a quattro progetti di sistema nazionali e regionali:

- punto impresa digitale (pid)
- i servizi di orientamento al lavoro ed alle professioni
- promozione export e internazionalizzazione intelligente
- promozione turistica e culturale di qualità in Emilia-Romagna

Il Ministero dello Sviluppo Economico con decreto del 22 maggio 2017 ha autorizzato tale incremento del tributo ai sensi dell'articolo 18, comma 10, della legge n. 580/1993.

I quattro progetti sono stati avviati nel corso del 2017, per il progetto Punto Impresa Digitale, per il Progetto Alternanza Scuola Lavoro e per il Progetto Promozione turistica e culturale di qualità in Emilia-Romagna alcune attività inizialmente previste nel 2017 saranno effettivamente svolte nel 2018, con rinvio delle relative risorse.

Nei prospetti che seguono sono stati ricostruiti gli oneri sostenuti per i quattro progetti, sulla base della rendicontazione presentata dall'ufficio competente ad Unioncamere Italiana a gennaio 2018 e dei costi di esercizio degli interventi promozionali.



PROGETTO PUNTO IMPRESA DIGITALE			
VOCI DI COSTO	RISORSE INIZIALI	CONSUNTIVO 2017	COSTI RIPROPOSTI SUL 2018
Costi interni (personale)	112.500,00	124.750,00	0,00
Costi esterni per acquisizione beni e servizi	303.850,00	4.950,64 (di cui € 3.857,14 imputata tra gli interventi economici)	0,00
Spese generali a forfait	26.495,00	9.079,04	0,00
Contributi alle imprese	235.673,00	0,00	500.000,00
IMPORTO TOTALE ANNUALE PROGETTI	678.518,00	138.779,68	500.000,00

PROGETTO I SERVIZI DI ORIENTAMENTO AL LAVORO E ALLE PROFESSIONI			
VOCI DI COSTO	RISORSE INIZIALI	CONSUNTIVO 2017	COSTI RIPROPOSTI SUL 2018
Costi interni (personale)	83.256,00	159.076,00	0,00
Costi esterni per acquisizione beni e servizi	29.412,00	227,80	12.979,00
Spese generali a forfait	7.815,00	11.151,27	0,00
Contributi alle imprese	141.717,00	126.000,00	0,00
IMPORTO TOTALE ANNUALE PROGETTI	262.200,00	296.455,07	12.979,00

PROGETTO PROMOZIONE EXPORT E INTERNAZIONALIZZAZIONE INTELLIGENTE			
VOCI DI COSTO	RISORSE INIZIALI	CONSUNTIVO 2017	COSTI RIPROPOSTI SUL 2018
Costi interni (personale)	116.921,00	123.761,00	0,00
Costi esterni per acquisizione beni e servizi	28.176,00	28.176,00	0,00
Spese generali a forfait	9.744,00	10.635,59	0,00
Contributi alle imprese	215.441,00	215.441,00	0,00
IMPORTO TOTALE ANNUALE PROGETTI	370.282,00	378.013,59	0,00

PROGETTO PROMOZIONE TURISTICA E CULTURALE DI QUALITA' IN EMILIA ROMAGNA			
VOCI DI COSTO	RISORSE INIZIALI	CONSUNTIVO 2017	COSTI RIPROPOSTI SUL 2018
Costi interni (personale)	-	2.614,18	0,00
Costi esterni per acquisizione beni e servizi	-	134.889,05	74.111,45
Spese generali a forfait	-	9.625,23	5.187,80
Contributi alle imprese	209.000,00	0,00	0,00
IMPORTO TOTALE ANNUALE PROGETTI	209.000,00	147.128,46	79.299,25

Per i quattro progetti erano stati previsti inizialmente € 1.520.000,00 di risorse. A consuntivo i costi risultano essere € 1.552.655,05, di cui € 960.376,80 attinenti all'attività 2017 ed € 592.278,25 di costi per attività che saranno svolte nel 2018.

Per un importo pari a tali costi rinviati si è riscontato al 2018 il ricavo per diritto annuale da maggiorazione del 20%, per una corretta correlazione dei costi ai ricavi che li finanziano, come da nota MISE del 5 dicembre 2017.

Si rileva la differenza tra risorse previste inizialmente, € 1.520.000,00, il provento netto effettivo pari ad € 1.600.893,65 e l'importo risultante quale somma dei costi effettivamente sostenuti sia nel 2017, sia nel 2018 pari ad € 1.552.655,05. La differenza è stata destinata alla medesima progettualità, avendo questa Camera aggiunto ulteriori € 290.619,00 di risorse per interventi di destinazione turistica all'interno della Convenzione con la Città Metropolitana.

AZIENDA SPECIALE CENTRO TECNICO DEL COMMERCIO

Nell'ambito degli interventi promozionali rientra anche l'attività dell'Azienda Speciale camerale, il CTC, che ha supportato anche per l'anno 2017, l'azione dell'Ente nella attuazione degli obiettivi posti dal Consiglio, come di seguito esposto.

Il Servizio di promozione alle imprese si è occupato di iniziative quasi interamente coperte dal contributo in conto esercizio, ovvero di progetti realizzati in accordo con la Camera di Commercio e che vedono un diretto beneficio per il tessuto economico-locale.

Obiettivo di questa sezione è promuovere la riflessione manageriale, la professionalizzazione degli operatori e il supporto alla creazione d'impresa, attraverso Servizi di sportello/call center.

Call center registro imprese

Lo sportello prevede l'assistenza e le informazioni alle imprese effettuata tramite la gestione del call-center, la gestione delle richieste di informazioni in arrivo alla casella contact center camerale.

Sportello servizi commerciali

Lo sportello prevede l'erogazione di informazioni commerciali, l'assistenza alle pratiche telematiche.

Sportello orienta

Il CTC, con il servizio ORIENTA, supporta e sostiene gli enti sul territorio deve far crescere le imprese e le organizzazioni e promuovere cultura di impresa.

Nel dettaglio allegato A sono presenti gli indicatori di queste 3 attività. Le risorse proprie derivano prevalentemente dai servizi commerciali e dallo sportello orienta.

Il servizio formazione ha realizzato attività istituzionali e a mercato; tali iniziative incrementano le risorse proprie dell'Azienda Speciale.

Nello specifico, troviamo le seguenti attività:

Formazione istituzionale, regolamentata e a catalogo.

Si sono realizzati:

- n. 4 progetti per Agenti d'Affari in mediazione per un totale di n. 79 partecipanti;
- n. 1 corso "L'arte dell'ascolto per generare relazioni collaborative" con 6 partecipanti;
- n. 5 Executive Master di cui: 2 edizioni dell'Executive Master per Assistenti di Direzione, 2 edizioni dell'Executive Master in Marketing Strategico e 1 edizione dell'Executive Master in Gestione Commerciale.

Formazione su commessa: per organizzazioni in generale, istituti di credito, aziende non-profit. Quest'Area rappresenta il numero delle commesse realizzate dal CTC, per un totale di 1168 partecipanti, n. 787 ore di formazione erogate.

Comprende commesse di piccola entità fino a commesse derivanti dalla partecipazione del CTC a Bandi e Gare pubbliche. Tra i progetti realizzati per l'anno 2017 segnaliamo

quelli per BPER Banca s.p.a., INAIL servizio formazione, BCC Federazione Banche di Credito Cooperativo Emilia Romagna, Accredia, AUSL di Reggio Emilia, Trinity College, Camera di Commercio di Livorno.

Tra le altre attività affidate dalla Giunta della Camera di Commercio:

Crescere Imprenditori

Un percorso di formazione ed accompagnamento ai giovani NEET della durata di 80 ore suddivise in 60 di attività formativa di base in gruppi e 20 di fase specialistica di accompagnamento e assistenza tecnica a livello personalizzato.

Nello specifico il progetto comprendeva la FASE A: percorso formativo di 60 ore attraverso uno o più moduli di formazione di base in aula o per piccoli gruppi anche attraverso live streaming e la FASE B: percorso di accompagnamento di 20 ore attraverso un modulo di accompagnamento e di assistenza tecnica – specialistico e personalizzato, in forma individualizzata o per piccoli gruppi

Il progetto, iniziato nel 2016, è terminato con la realizzazione di **n. 5 percorsi formativi** e con la partecipazione di un totale di **n. 37 allievi** (n.41 all'avvio).

Crescere in digitale

Nell'ambito del progetto di sistema Crescere in Digitale, la Camera di Commercio ha affidato tale iniziativa all'Azienda Speciale CTC che ha realizzato **n. 3 laboratori** nel corso dell'anno 2017 che hanno favorito l'attivazione **n. 17 tirocini** (di cui n. 10 conclusi).

Tra le attività previste dalla Convenzione n. 122 del 12/7/2016 vi è anche la **Gestione delle attività seminari**. I seminari, gratuiti per le imprese, sono concordati con la CCIAA che li propone sul territorio. Si rileva la gestione di n. 31 seminari rivolti a oltre 1.670 partecipanti.

Si riporta di seguito una sintesi dei progetti e delle attività dell'esercizio 2017 in base ai due ambiti, il primo relativo a quanto programmato dal Consiglio Camerale (e quindi supportato dal contributo camerale), il secondo relativo alle attività affidate dalla Camera per determinati servizi a fronte di erogazione di un corrispettivo.



Allegato A - 2017

Cod.	Convenzione	Dettaglio	Obiet. CCIAA	Indicatori e target	Totale		
<i>B.1. Attività istituzionale</i>					<i>N</i>	<i>%</i>	
B.1 a	Servizi di promozione alle imprese attraverso la realizzazione di attività di sportello di orientamento, seminari, formazione regolamentata; formazione cofinanziata da enti pubblici o da contributo europeo; formazione a catalogo orientata al Sistema camerale e/o alle Pubbliche Amministrazioni; formazione su commessa e a catalogo; gestione attività seminariale per le imprese;	Formazione regolamentata, formazione cofinanziata da enti pubblici o da contributo europeo, formazione a catalogo orientata al Sistema Camerale e/o alle Pubbliche Amministrazioni, formazione su commessa e a catalogo		Attività formativa e seminariale realizzata	134		
				Partecipanti	3253		
				Ore formazione erogate	2472,5		
				Incontri realizzati	672		
		Gestione attività seminariale per le imprese (Eventi)	n. 2 Missione 011 - Competitività e sviluppo delle imprese		Attività formativa e seminariale realizzata N. iniziative >= 4	31	
					Partecipanti	1679	
					Ore formazione erogate	116	
		Gestione progetti speciali (Start-up, unioncamere, Crescere impr....)	n. 1 Missione 011 - Competitività e sviluppo delle imprese		Attività formativa e seminariale realizzata N. iniziative >= 2 X	16	
					Partecipanti	41	
					Ore formazione erogate	500	
			Incontri realizzati	176			
	Gestione dei tirocini del progetto CRESCERE IN DIGITALE, nell'ambito dell'iniziativa promossa e coordinata da Unioncamere	n. 2 Missione 011 - Competitività e sviluppo delle imprese		Tirocinanti = 7	17		
	Sportello Orienta			n. partecipanti 2017 >n. partecipanti 2016	368		
B.1 b	Gestione e organizzazione degli spazi attrezzati della sede di via Alfieri Maserati accoglienza ed assistenza sull'utilizzo dei supporti tecnologici esistenti, erogazione di altri servizi aggiuntivi eventualmente richiesti dagli operatori economici.	Gestione e organizzazione degli spazi attrezzati		Noleggio 2017 > Noleggi 2016	274		
B.1 c	Assistenza e informazioni alle imprese effettuata tramite la gestione del call-center, la gestione delle richieste di informazioni in arrivo alla casella contact center camerale, l'erogazione di informazioni commerciali, l'assistenza alle pratiche telematiche.	Gestione del call-center, la gestione delle richieste di informazioni in arrivo alla casella contact center camerale		% n. risposte su telefonate livello di servizio minimo del 67% di risposte sulle chiamate	24430	75%	
					32726		
				n° di mail/pec gestite 100% di quelle ricevute	801	100%	
				n° di pratiche gestite 100% di quelle ricevute	476	100%	
		Servizi commerciali - VISURA EFFETTI		n° di mail/pec gestite 100% di quelle ricevute	199	100%	
		Servizi commerciali - VISURA ORDINARIA			1045		
		Servizi commerciali - VISURA STORICA			295		
Servizi commerciali - BLOCCO		33					
Servizi commerciali - FASCICOLO		53					
Servizi commerciali - SCHEDE SOCI		73					
Servizi commerciali - BILANCI		350					
Servizi commerciali - ATTI		58					



B.2. Attività commerciale						
B.2 a	Servizi di supporto all'aggiornamento professionale dei dipendenti della Camera di Commercio, se non rientrano nei corsi a catalogo del CTC		n. 5 Missione 032 - Servizi istituzionali e generali delle amministrazioni pubbliche	100% Corsi richiesti >= 4 GRADIMENTO ATTIVITÀ SVOLTA (VDR MEDIA) > 4	4	
//	Organizzazione e gestione delle attività formative per lo sviluppo di nuovi prodotti servizi/ o soluzioni per significativo efficientamento/semplificazione delle attività della CCIAA, con la partecipazione del personale camerale		n. 5 Missione 032 - Servizi istituzionali e generali delle amministrazioni pubbliche	Presentazione Progetto ad HOC - n. 1 realizzazione edizione pilota - n. incontri con personale interno > = 4	9	
B.2 b	Servizio di segreteria dell'organismo di mediazione camerale			Numero mediazioni gestite CTC	355	
				Numero mediazioni totali	513	
				Numero verbalizzazioni gestite CTC	575	
				Numero verbalizzazioni gestite totale	880	
				Comunicazione assegnazione primo appuntamento entro 20 gg dalla ricezione		100,00%
				Disponibilità >= 90%		100,00%
				Cortesia >= 90%		100,00%
Preparazione professionale >= 90%		99,96%				
B.2 c	Servizio di accoglienza/portineria nel Palazzo della Mercanzia e nel Palazzo degli Affari, servizio di centralino			Riorganizzazione dei servizi in termini di efficacia ed efficienza	Riorganizzazione orari di apertura call center	
B.2 d	Gestione e organizzazione degli spazi attrezzati della sede di via Alfieri Maserati sulla base delle necessità e a richiesta della Camera di Commercio di Bologna, con cui si intende la destinazione di spazi attrezzati alla Camera di Commercio per la realizzazione di propri eventi e/o incontri, tra cui rientrano ad esempio gli spazi per la realizzazione di cerimonie, convegni, ecc. della Camera nonché gli idonei spazi attrezzati, che il CTC si impegna a rendere disponibili, per le attività del Comitato e delle Commissioni di Borsa e per le riunioni della Deputazione di Borsa	Attività seminariale		100% Spazi richiesti * compatib. con disponibilità sede - Gradimento attività svolta	10	100%
		Incontri CCIAA (Commissioni di borsa e deputazioni di Borsa)			96	100%
		Web conference CCIAA			14	100%
	Servizi digitali SPID (da marzo 2017)			n. Emissioni/Richieste - valore medio mensile CNS (smart-card e Token USB) emesse 525 - valore minimo annuo CNS (smart-card e Token USB) emesse 6.300 (+ o - 10%)	5046	
	Articolo 11 punto 1 - Adozione del sistema di gestione della qualità	ISO 9001		Mantenimento e rinnovo della certificazione		100%
	Articolo 5 punto 1.c - Linee operative relative agli elementi di natura economico finanziaria dell'ambito amministrativo (A)	Riscontro della regolarità degli adempimenti previsti dal D. Lgs 33/2013 dell'Azienda Speciale C.T.C.		Puntuale pubblicazione delle informazioni previste dal D. lgs. 33/2013 - N. sezioni popolate / n. totale sezioni >= 95%		100%

AMMORTAMENTI E ACCANTONAMENTI

Gli ammortamenti ed accantonamenti, pari ad € 4.746.189,14, sono risultati superiori di € 104.022,14 rispetto al Preventivo aggiornato:

Ammortamenti e accantonamenti	Preventivo Aggiornato 2017	Bilancio 2017	Differenza	Variazione %
Immobilizzazioni immateriali	€ 32.840,00	€ 25.927,50	-€ 6.912,50	-21,05%
Immobilizzazioni materiali	€ 1.145.200,00	€ 1.074.164,17	-€ 71.035,83	-6,20%
Svalutazione crediti	€ 2.719.000,00	€ 2.893.340,00	€ 174.340,00	6,41%
Fondi spese future	€ 745.127,00	€ 752.757,47	€ 7.630,47	1,02%
Totale Ammortamenti e accantonamenti	€ 4.642.167,00	€ 4.746.189,14	€ 104.022,14	2,24%

Mentre si sono registrati minori costi per ammortamenti (- € 71.035,83), come conseguenza dei minori investimenti effettuati, si sono avuti d'altra parte accantonamenti relativamente alla svalutazione crediti superiore alle previsioni, di € 174.340,00.

Il tasso di svalutazione del credito per diritto annuale per l'anno 2017 è stato ricavato valutando l'andamento degli incassi dei crediti per diritto annuale, con particolare riferimento alle annualità di diritto annuale 2012 e 2013 che hanno ultimato due anni di riscossione tramite ruoli nel 2017. La percentuale applicata è del 81% con una somma accantonata di € 2.781.340,00, superiore di € 181.340,00 rispetto alle previsioni in quanto anche il relativo ricavo è risultato maggiore di € 424.484,94. Con tale operazione, a fronte di crediti per diritto annuale sanzioni e interessi iscritti a bilancio per € 43.122.007,30, è appostato un fondo svalutazione crediti di € 40.993.402,75, che copre oltre il 95% dei crediti. I crediti netti, per le annualità dal 1999 al 2017, ammontano così complessivamente ad € 2.128.604,55.

Gli ulteriori accantonamenti al Fondo svalutazione crediti, pari a complessivi € 112.000,00 si riferiscono alla svalutazione dei crediti per sanzioni amministrative e per

spese notifica per le quali si è proceduto all'emissione dei ruoli nel 2017. La previsione aggiornata era di € 119.000,00.

Gli accantonamenti ai fondi rischi ed oneri, ammontanti a complessivamente ad € 752.757,47 sono pressoché invariati rispetto all'aggiornamento.

Gli accantonamenti per miglioramenti contrattuali al personale, per complessivi € 116.285,00 sono stati ricalcolati tenuto conto dell'ipotesi di CCNL siglata in data 21/02/2018 nonché, per il personale dirigente, di quanto previsto dal DPCM 27/02/2017 in assenza di diverse indicazioni, con una diminuzione di €18.735,00 rispetto ai dati di Aggiornamento.

Si sono invece inseriti accantonamenti consistenti per fondi spese legali, fondi rischi risarcimenti da liti e cause legali, per complessivi € 547.715,47, previsti in Aggiornamento per soli € 521.350,00.

Si è inserito un accantonamento di € 88.757,00, stesso importo dell'aggiornamento, per altri accantonamenti per rischi, comprensivo anche di € 50.000,00 per far fronte alle future richieste di rimborso spese per procedure di riscossione coattiva dai concessionari.

Passando all'esame della gestione finanziaria si evidenzia quanto segue:

PROVENTI FINANZIARI

I proventi finanziari ammontano complessivamente ad € 4.585.341,62 decisamente superiori all'importo aggiornato di € 3.789.964,00 (€ 795.377,62). La differenza deriva principalmente dalla voce proventi mobiliari con particolare riferimento alla distribuzione di riserve FBM per € 788.000,00 non preventivabili in sede di aggiornamento.

Le altre variazioni sono tutte in linea con il preventivo aggiornato.

ONERI FINANZIARI

Gli oneri finanziari pari ad € 29.991,11, hanno di fatto rispettato le previsioni, discostandosi dal dato aggiornato per soli -€ 1.208,89.

PROVENTI STRAORDINARI

I proventi straordinari ammontano a fine 2017 ad € 1.042.225,12 e sono riferiti a:

- plusvalenze da alienazione beni patrimoniali (€ 487.503,79), relativa all'operazione di vendita degli immobili situati in via Zoccoli già previsti nel preventivo aggiornato per € 487.500,00;
- altri proventi straordinari (€ 3.042,69), per penali addebitate a fornitori per irregolarità nell'esecuzione dei contratti;
- sopravvenienze attive (€ 177.740,42) per minori debiti anni precedenti, riduzione di fondi esuberanti, risarcimenti e per donazione di un quadro all'ente, previsti nel preventivo aggiornato per € 75.000,00;
- diritto annuale anni precedenti (€ 284.586,24) previsti nel preventivo aggiornato per € 153.855,00;
- sanzioni diritto annuale anni precedenti (€ 46.832,96);
- interessi moratori diritto annuale anni precedenti (€ 42.519,02) già previsti nel preventivo aggiornato per € 40.261,00.

ONERI STRAORDINARI

Gli oneri straordinari ammontano complessivamente a € 52.062,88 non preventivati nel bilancio di aggiornamento. Tali oneri si riferiscono a:

- diritto annuale, sanzioni ed interessi risultanti dalle scritture automatiche da Infocamere (+ € 43.946,22);
- sopravvenienze passive per € 7.618,59;
- Minusvalenze da alienazioni beni patrimoniali € 498,07.

RETTIFICHE DI VALORE ATTIVITA' FINANZIARIE

Si riferiscono alla svalutazione di quote di partecipazione (Bologna Congressi s.p.a., e Imola Scalo s.r.l. in liquidazione), già prevista in sede di aggiornamento.

PIANO DEGLI INVESTIMENTI

Passando all'esame del Piano degli Investimenti si riscontra un valore a consuntivo pari ad € 3.144.591,30 a fronte di una previsione aggiornata di € 3.993.350,00 (- € 848.758,70).



	Preventivo aggiornato 2017	Bilancio 2017	Differenze
Concessioni e licenze	25.000,00	2.657,16	- 22.342,84
Altre immobilizzazioni immateriali	0,00	0,00	0,00
Immobilizzazioni Immateriali	25.000,00	2.657,16	- 22.342,84
Manutenzioni straordinarie su fabbricati	232.000,00	107.214,73	- 124.785,27
Manutenzioni straordinarie su fabbricati non oggetto di contenimento	428.258,00	28.238,80	- 400.019,20
Ristrutturazioni e restauri fabbricati	63.000,00	2.593,96	- 60.406,04
Immobili	723.258,00	138.047,49	- 585.210,51
Impianti Generici	180.000,00	0,00	- 180.000,00
Impianti speciali di comunicazione	15.000,00	0,00	- 15.000,00
Impianti	195.000,00	0,00	- 195.000,00
Macchine ordinarie d'ufficio	17,94	17,94	0,00
Macch apparecchi attrezzatura varia	15.182,06	496,35	- 14.685,71
Attrezzature informatiche	22.000,00	2.936,60	- 19.063,40
Arredi	4.392,00	131,76	- 4.260,24
Opere d'arte	0,00	0,00	0,00
Biblioteca	500,00	304,00	- 196,00
Altre immobilizzazioni materiali	42.092,00	3.886,65	- 38.205,35
Immobilizzazioni Materiali	960.350,00	141.934,14	- 818.415,86
Partecipazioni azionarie ante 2007 (no contr.coll.)	3.000.000,00	3.000.000,00	0,00
Partecipazione azionarie post 2007 (no contr.coll.)	8.000,00	0,00	- 8.000,00
Immobilizzazioni Finanziarie	3.008.000,00	3.000.000,00	- 8.000,00
TOTALE IMMOBILIZZAZIONI	3.993.350,00	3.144.591,30	- 848.758,70

Le minori spese per immobilizzazioni immateriali, ammontanti ad € 2.657,16 per acquisti di licenze software automazione ufficio, contro un dato di aggiornamento di € 25.000,00, sono principalmente dovute al rinvio al 2018 dell'acquisto di software di supporto in previsione della migrazione dei server di backup, di dominio e di file system.

Gli investimenti in immobilizzazioni materiali, comprendenti i lavori di ristrutturazione delle sedi camerali, gli impianti, gli acquisti di macchine ordinarie d'ufficio, attrezzature informatiche e non, arredi e materiale bibliografico, ammontano complessivamente ad € 141.934,14 rispetto ad un dato di preventivo aggiornato pari ad € 960.350,00 (- € 818.415,86).

Per quanto riguarda la differenza relativa alle ristrutturazioni e restauri, oggetto di contenimento (- € 60.406,04), essa è dovuta al mancato affidamento alla società in house Tecnoservicamere delle attività di progettazione, direzione lavori e supporto al RUP relativamente ai lavori di bonifica al Palazzo degli Affari, affidamento avvenuto nel febbraio 2018 (- € 48.000,00). Non si è dato corso alla verifica strutturale del Palazzo Mercanzia (- € 15.000,00) e l'intervento è stato riproposto a preventivo 2018. La differenza restante tra importi preventivati e spese effettivamente sostenute (+ € 2.593,96), è connessa al pagamento all'impresa esecutrice della rata di saldo per i lavori di ripristino delle superfici dipinte della Sala Marmi di Palazzo Mercanzia, essendo trascorso il termine di legge dalla data di rilascio del certificato di esecuzione dei lavori (terminati nel 2015).

Per quanto riguarda la differenza relativa alle manutenzioni straordinarie su fabbricati, non oggetto di contenimento (- € 400.019,20), essa è dovuta: allo slittamento al 2018 degli interventi di adeguamento normativo volti al conseguimento del C.P.I. (certificato prevenzione incendi) per la sede di Palazzo della Mercanzia, in quanto non è tuttora pervenuta l'autorizzazione ad eseguire le opere da parte della "Soprintendenza Archeologia, Belle Arti e Paesaggio" (- € 204.000,00); alla mancata esecuzione dei lavori di bonifica e pulizia delle canalizzazioni degli impianti al Palazzo degli Affari (- € 95.000,00); al pagamento di una sola parte delle competenze previste per Tecnoservicamere per le attività di progettazione, direzione lavori e supporto al RUP legate ai lavori per il conseguimento del C.P.I., in quanto si sono corrisposti i soli compensi relativi alle attività eseguite, cioè la progettazione definitiva, con conseguenti minori costi

rispetto al preventivato (- € 39.810,74); allo slittamento al biennio 2018-2019 dei lavori di adeguamento sismico e sostituzione torri evaporativi programmati dalla Comunione Utenti sulla centrale termo frigorifera del quartiere fieristico, a causa del trasferimento del ramo d'azienda connesso alla gestione della centrale da Finanziaria Bologna Metropolitana Spa a Bologna Fiere Spa, con i conseguenti adempimenti legislativi che hanno portato ad una temporanea sospensione delle attività programmate, che riprenderanno regolarmente nel prossimo esercizio (-40.720,00); inoltre, si sono verificate minori spese imprevedute rispetto alla previsione per cui era stato predisposto stanziamento prudenziale (- € 20.488,46).

Per quanto riguarda la differenza relativa agli investimenti per manutenzioni straordinarie su fabbricati, oggetto di contenimento rispetto alla programmazione (- € 124.785,27), essa è imputabile alla riduzione degli interventi di manutenzione straordinaria relativi al piano di ammodernamento degli impianti di riscaldamento, raffrescamento e climatizzazione in seguito alla volontà manifestata dalla Giunta di vendere lo stabile di Palazzo Affari, per cui non vengono effettuati interventi migliorativi ma solo quelli indispensabili al mantenimento della funzionalità degli impianti (- € 35.845,17), alla mancata realizzazione dei lavori di sostituzione degli infissi presso Palazzo della Mercanzia, intervento connesso ed integrato a quello di ammodernamento del sistema di climatizzazione, per cui ancora allo stadio di progettazione preliminare (- 37.000,00) ed al mancato verificarsi di fatti impreveduti ed urgenti per far fronte ai quali era stato predisposto apposito stanziamento cautelativo (- € 56.591,99). Va invece registrato un maggior costo (+ 4.651,89) rispetto a quanto preventivato per l'esecuzione dei lavori finalizzati alla separazione dei locali posti al terzo piano di Palazzo Mercanzia dalla restante proprietà dell'edificio.

La riduzione segnata nelle spese sostenute per gli impianti rispetto a quelle preventivate (- € 195.000,00) è dovuta al fatto che i lavori di ammodernamento del sistema di climatizzazione del Palazzo della Mercanzia, finalizzati alla riduzione del consumo energetico, sono ancora allo stadio di progettazione preliminare e pertanto non hanno avuto inizio come invece prudenzialmente stimato (- € 180.000), nonché alla mancata esecuzione di opere di cablaggio connesse all'effettuazione dei lavori di ristrutturazione del Palazzo degli Affari (- € 15.000,00).

Per quanto riguarda la riduzione delle altre immobilizzazioni materiali (- 38.205,35) essa deriva principalmente:

- dalla previsione di spesa per attrezzature informatiche per il 2017 (€ 22.000,00) maggiore rispetto agli oneri effettivamente sostenuti (€ 2.936,60), in quanto non è stato effettuato l'acquisto degli apparati di rete per la nuova sede operativa della Camera;
- dalla previsione di spesa per macchine apparecchi attrezzatura varia per il 2017 (€ 15.182,06) maggiore rispetto agli oneri effettivamente sostenuti (€ 496,35). La previsione era stata formulata in maniera prudenziale, e nel corso del 2017 non si sono verificate rotture o imprevisti in previsione dei quali era stato iscritto lo stanziamento. Inoltre non è stato acquistato il microscopio per controlli marcatura laser per modifica normativa sulla marcatura dei metalli preziosi.

IMMOBILIZZAZIONI FINANZIARIE

Nel corso del 2017 la Camera ha proceduto alla sottoscrizione dell'aumento del capitale sociale di Fiere Internazionali di Bologna Spa – BOLOGNAFIERE per € 3.000.000,00.

Non si è invece proceduto all'acquisto di quote di Borsa Merci Telematica Italiana Scpa (- € 8.000,00).

ANALISI DEL CONSUNTIVO DEI PROVENTI, DEGLI ONERI E DEGLI INVESTIMENTI PER FUNZIONI ISTITUZIONALI

L'art. 24 del D.P.R. n. 254/2005 dispone che alla Relazione di Giunta sull'andamento della gestione sia allegato il consuntivo dei proventi, degli oneri e degli investimenti, relativamente alle funzioni istituzionali, indicati nel preventivo.

La tabella del consuntivo dei proventi degli oneri e degli investimenti mostra che l'avanzo di € 3.839.897 viene determinato dai seguenti risultati delle quattro funzioni istituzionali:

FUNZIONI ISTITUZIONALI	Preventivo aggiornato 2017	Bilancio 2017	Differenze
Organi Istituzionali e Segreteria Generale	1.851.090	2.867.118	1.016.028
Servizi di supporto	3.416.079	2.499.998	-916.081
Anagrafe e Servizi di Regolazione del Mercato	300.448	1.167.709	867.261

Studio, Formazione Informazione e Promozione Economica	-5.152.693	- 2.694.928	2.457.765
Totale Funzioni istituzionali	414.924	3.839.897	3.424.973

Relativamente ad ognuna delle funzioni si osserva preliminarmente che diminuiscono rispetto alle previsioni gli oneri per personale e funzionamento. Più in dettaglio:

➤ **FUNZIONE ORGANI ISTITUZIONALI E SEGRETERIA GENERALE**

Il risultato negativo della gestione corrente (- € 1.703.144), dovuta all'assenza di proventi riferibili, è ampiamente compensato dal risultato della gestione finanziaria (+ € 4.567.967), per la distribuzione dei dividendi distribuiti dalle partecipate, con particolare rilievo di quelli di Aeroporto.

➤ **FUNZIONE SERVIZI DI SUPPORTO**

La gestione corrente chiude come di consueto in positivo (+ € 1.689.271) in quanto per convenzione a questa funzione sono attribuiti i ricavi ordinari del diritto annuale. I ricavi legati all'incremento del 20% del diritto annuale, ed il relativo accantonamento sono invece stati attribuiti alla funzione Studio, Formazione Informazione e Promozione Economica, in correlazione ai relativi costi promozionali. Questo giustifica il calo rispetto alle previsioni, oltre al già citato sconto passivo per diritto annuale di € 592.278,25. I proventi straordinari sono consistenti per una maggior rilevazione delle quote riferibili a diritto annuale sanzioni e interessi anni precedenti.

➤ **FUNZIONE ANAGRAFE E SERVIZI DI REGOLAZIONE DEL MERCATO**

Per la natura delle attività attinenti alla funzione, i costi e i ricavi sono riconducibili alla gestione ordinaria, che chiude con un risultato positivo di € 1.165.553, superando le previsioni aggiornate per € 865.105, determinate da una sottovalutazione prudenziale dei proventi correnti (+ € 355.210) principalmente determinati dai diritti di segreteria e sanzioni (+ € 256.949).

Si evidenzia in tale funzione la maggiore riduzione degli oneri di funzionamento (+ € 281.143).

➤ **FUNZIONE STUDIO, FORMAZIONE INFORMAZIONE E PROMOZIONE**

La gestione corrente chiude con un risultato negativo di - € 2.818.190, dal momento che a questa funzione vengono attribuiti la quota predominante degli oneri per interventi

economici (€ 2.963.849). Il risultato migliora rispetto al preventivo aggiornato di € 2.334.503, per aver inserito la quota di provento da diritto annuale legata ai progetti finanziati dalla maggiorazione (€ 1.364.215), parzialmente compensato dal relativo accantonamento (€ 355.600) oltre al recupero sulle le categorie di costo, soprattutto per interventi economici, realizzati in misura inferiore alle previsioni per € 1.230.135.

Relativamente al piano investimenti lo scostamento di € 848.759 si riferisce quasi interamente alla Funzione Servizi di Supporto. Si rinvia per il dettaglio alla sezione della relazione sul piano investimenti.

RENDICONTO FINANZIARIO (ART. 6 DM 27/3/2013)

Il Rendiconto finanziario per l'esercizio 2017 è stato predisposto in conformità al principio contabile O.I.C. n. 10 secondo quanto previsto dall'articolo 5, comma 2, del D.M. 27 marzo 2013. Lo schema di rendiconto adottato è quello allegato alla Circolare del Ministero dello Sviluppo Economico prot. n. 50114 del 9 aprile 2015, in attesa che venga revisionato dal Ministero alla luce dell'aggiornamento dei principi contabili.

Il citato principio contabile definisce i criteri di redazione del Rendiconto finanziario prendendo come risorsa finanziaria di riferimento le disponibilità liquide.

In particolare, per la redazione, è stato utilizzato il metodo indiretto in base al quale l'utile (o la perdita) dell'esercizio viene rettificato per tenere conto di elementi non monetari che non hanno generato esborso/incasso di liquidità, ma che comunque hanno avuto influenza sulla stessa.

La dinamica economica e quella finanziaria non coincidono e quindi occorre tale documento per illustrare quest'ultima evidenziando l'andamento nel tempo degli impieghi (investimenti) e delle fonti utilizzate (patrimonio netto, debiti) per la loro copertura, consentendo una valutazione critica della politica finanziaria adottata.

Di seguito si riporta il rendiconto finanziario per l'anno 2017 che evidenzia un *cash flow* positivo di oltre 3,6 milioni di euro laddove nel 2016 il flusso era stato superiore ai 4 milioni di euro.



RENDICONTO FINANZIARIO (ART. 6 D.M. 27/3/2013)		
	2017	2016
A. Flussi finanziari derivanti dalla gestione reddituale (metodo indiretto)		
Utile (perdita) dell'esercizio	€ 3.839.897,29	€ 2.428.619,11
1. Utile (perdita) dell'esercizio prima d'imposte sul reddito, interessi, dividendi e plus/minusvalenze da cessione	-€ 1.202.458,94	-€ 78.395,45
2. Flusso finanziario prima delle variazioni del ccn	€ 2.233.745,78	€ 2.400.375,43
3. Flusso finanziario dopo le variazioni del ccn	€ 1.500.387,95	€ 1.772.807,10
4. Flusso finanziario dopo le altre rettifiche	€ 4.143.148,78	€ 2.070.030,20
Flusso finanziario della gestione reddituale (A)	€ 6.674.823,57	€ 6.164.817,28
B. Flussi finanziari derivanti dall'attività d'investimento		
Immobilizzazioni materiali	€ 261.441,91	-€ 618.023,73
Immobilizzazioni immateriali	-€ 2.657,16	-€ 48.369,57
Immobilizzazioni finanziarie	-€ 2.907.896,28	-€ 1.145.373,56
Attività Finanziarie non immobilizzate	€ 0,00	€ 0,00
Flusso finanziario dell'attività di investimento (B)	-€ 2.649.111,53	-€ 1.811.766,86
C. Flussi finanziari derivanti dall'attività di finanziamento		
Mezzi di terzi		
Mezzi propri		
Flusso finanziario dell'attività di finanziamento (C)	-€ 327.827,69	-€ 232.820,66
Incremento (decremento) delle disponibilità liquide (a ± b ± c)	€ 3.697.884,35	€ 4.120.229,76
Disponibilità liquide al 1 gennaio	€ 29.733.385,85	€ 25.613.156,09
Disponibilità liquide al 31 dicembre	€ 33.431.270,20	€ 29.733.385,85

Il flusso si compone di tre parti: reddituale (A), investimento (B) e finanziamento (C), ognuna atta a dare informazioni specifiche.

Il dato complessivo va letto, nell'ottica di analisi comparata 2016/2017.

In finanza internazionale esiste il motto “Cash is King” che si può tradurre in italiano con “il flusso di cassa non mente” e proprio per questo l’analisi dei flussi redatta con il rendiconto finanziario è fondamentale.

Nel caso dell’esercizio 2017 della Camera il rendiconto in estrema sintesi esprime una significativa e confermata capacità di incrementare le disponibilità liquide.

E’ la gestione reddituale che sviluppa un flusso di oltre 6 milioni di euro ad assumere caratteri di eccellenza in particolare considerato un totale dei ricavi che vede i proventi correnti raggiungere solo i 19 milioni di euro e i proventi totali, inclusi quelli di natura finanziaria e straordinaria, non raggiungere i 25 milioni di euro

Occorre però evidenziare il ruolo dominante assunto dai dividendi dell’aeroporto e dalla liquidazione delle riserve di FBM.

Il ruolo prioritario delle partecipate per la Camera è peraltro confermato dallo stato patrimoniale dove il valore di libro delle immobilizzazioni finanziarie supera i 111 milioni di euro su un attivo totale di quasi 167 milioni ovvero i suoi 2/3.

I flussi derivanti dall’attività di investimento hanno un apporto negativo per € 2.649.111,53 ma tale risultato non va certo letto sfavorevolmente dipendendo di fatto dai 3 milioni che la Camera ha investito nell’aumento di capitale della Fiera di Bologna. Si conferma in questo senso, ancora una volta, il ruolo delle partecipazioni societarie con uno sviluppo oggi diverso dal passato e coerente con la normativa cosiddetta “Madia”. Tale uscita finanziaria è parzialmente compensata dall’entrata derivante dall’alienazione degli immobili di proprietà di Via Zoccoli, per 0,5 milioni di euro.

I flussi di finanziamento hanno un ruolo marginale evidenziando una capacità di autofinanziamento che non necessita il ricorso a mezzi di terzi, esponendo appena € 292.281,98 di rimborsi in conto capitale in termini di cassa di mutui residui. Il valore è superiore rispetto a quello del 2016 perché l’ultima rata del versamento 2016 era avvenuta ad inizio 2017.

Infine il rendiconto permette di evidenziare l’incapacità della liquidità di generare valore, che infatti incide per soli € 319,70 alla voce interessi nei flussi della gestione reddituale. Tale valore è la diretta conseguenza dell’obbligo delle Camere di versare la liquidità sul conto “fruttifero” di Bankitalia, remunerato allo 0,001% lordo, e al vincolo normativo di non effettuare investimenti finanziari.

RILEVAZIONE DELLA TEMPESTIVITÀ DEI PAGAMENTI DELLE TRANSAZIONI COMMERCIALI

Ai sensi dell'art. 41, comma 1 del DL 66/2014 si allega alla relazione al bilancio consuntivo un prospetto attestante l'importo dei pagamenti relativi a transazioni commerciali, effettuati dopo la scadenza dei termini, nonché l'indicatore annuale di tempestività dei pagamenti. Di seguito si riportano i dati, rilevando che il valore negativo dell'indicatore deve essere letto positivamente come giorni di anticipo rispetto alla scadenza:

- 1) Indicatore annuale di tempestività dei pagamenti delle transazioni commerciali: (-19,22 giorni);
- 2) Importo dei pagamenti relativi a transazioni commerciali effettuati dopo la scadenza dei termini previsti dal d.lgs. n. 231/2002: € 246.907,18 di cui 146.375,99 relativo a società in house;
- 3) Descrizione delle misure adottate o previste per consentire la tempestiva effettuazione dei pagamenti: "Iniziato alla fine del 2017 e per tutto il 2018 la Camera di Commercio di Bologna ha avviato come ente "pilota" un importante programma per la realizzazione di una nuova suite di contabilità camerale.

La prima parte del progetto "Contabilità Camerale 2.0" è stata caratterizzata da un continuo confronto con Infocamere sulle principali tematiche contabili sviluppate in ambiente di prova.

Nella seconda parte del programma sono state avviate le attività di migrazione e utilizzo della nuova suite, che a regime consentirà, tra l'altro, una più razionale e veloce gestione delle fatture da parte degli uffici deputati alla liquidazione delle spese".

CONSIDERAZIONI FINALI

La normativa vigente per i Bilanci camerali prevede una significativa produzione documentale che non prevede un confronto tra i risultati dell'esercizio appena concluso (2017) e quelli dell'esercizio precedente (2016).

Si ritiene in ogni caso appropriato procedere ad un comparazione rispetto ai risultati del bilancio al 31/12/2016. A tale scopo si fa riferimento al prospetto di conto economico secondo lo schema previsto dal D.P.R. 254/2005 che evidenzia proprio le differenze rispetto alla precedente annualità.

Il consuntivo evidenzia un calo rispetto al 2016 dei proventi correnti di oltre 600.000 euro dovuti principalmente alla voce del diritto annuale.

VOCI DI ONERE/PROVENTO	VALORI ANNO 2016	VALORI ANNO 2017	DIFFERENZE
1 Diritto Annuale	12.497.210,40	11.950.704,58	-€ 546.505,82
2 Diritti di Segreteria	5.587.760,83	5.557.146,21	-€ 30.614,62
3 Contributi trasferimenti e altre entrate	1.222.555,22	1.279.203,80	€ 56.648,58
4 Proventi da gestione di beni e servizi	481.091,13	386.260,08	-€ 94.831,05
5 Variazione delle rimanenze	-8.612,42	1.878,06	€ 10.490,48
Totale proventi correnti	19.780.005,16	19.175.192,73	-€ 604.812,43

Il taglio al 50% del diritto annuale determinato dall'art. 28, comma 1, del D.L. 24/06/2014, n. 90, convertito, con modificazioni, dalla Legge 11/08/2014, n. 114 è stato perfettamente compensato dall'incremento del 20% dello stesso disposto con Decreto del Ministro dello Sviluppo Economico 22 maggio 2017. Come già detto è stato rilevato un risconto passivo di € 592.278,25 per correlare i proventi ai costi dei progetti promozionali previsti per il 2017 che, essendosi avviati in corso d'anno, avranno manifestazione economica nel 2018. Ne consegue che il diritto annuale e quindi i proventi correnti 2017 sono in linea con quelli dell'esercizio 2016.

Relativamente al diritto annuale, primaria fonte di entrata camerale si è proceduto all'eliminazione di crediti anni precedenti mediante ricorso al fondo svalutazione crediti specifico, per € 370.847,03 per ricalcoli automatici crediti diritto annuale sanzione e interessi anni 2009-2016. La tabella sottostante mostra la dinamica dei suddetti crediti ed evidenzia il mantenimento di una adeguata attenzione al relativo fondo di svalutazione.

Nell'esercizio in corso si è valutato non più necessario procedere all'accantonamento straordinario a differenza di quanto effettuato dal 2011 al 2016. Il valore iscritto a bilancio presenta infatti poco più di 2,1 milioni di euro di crediti netti. Con la progressiva riduzione del provento non coperto dal fondo si è messo in sicurezza il bilancio camerale, per garantire il più possibile l'equilibrio finanziario.

	anno 2017	anno 2016	anno 2015	anno 2014	anno 2013	anno 2012	anno 2011
Crediti diritto annuale sanzioni e interessi	43.122.007,30	41.261.019,02	39.252.587,33	39.284.658,52	35.179.524,88	31.214.728,50	31.931.574,38
Accantonamento straordinario	0,00	720.000,00	1.200.000,00	1.400.000,00	813.678,33	848.447,19	800.000,00
Fondo svalutazione crediti	40.993.402,75	38.582.909,78	35.504.689,91	33.631.538,01	28.592.512,08	24.403.497,33	23.661.116,65
Credito netto	2.128.604,55	2.678.109,24	3.747.897,42	5.653.120,51	6.587.012,80	6.811.231,17	8.270.457,73

Per quanto attiene ai diritti di segreteria invece il calo è molto limitato (-€ 30.614,62).

Si incrementano di € 56.648,58 i contributi trasferimenti e altre entrate, specialmente per la realizzazione dei progetti di vigilanza del mercato (+ € 69.480,08).

In calo anche i proventi da gestione di beni e servizi (- € 94.831,05) che risentono della riduzione dei proventi per sponsorizzazione da parte dell'Istituto Cassiere (- € 65.000,00).

La riforma del sistema camerale, conseguente al D.Lgs. 219/2016, offre un quadro finalmente definitivo circa i riassetti organizzativi e coerentemente dei relativi livelli di spesa. Gli interventi del Legislatore hanno natura istituzionale (accorpamenti delle Camere e tagli circa gli emolumenti relativi agli Organi camerale), concernono altresì il personale (rideterminazione delle dotazioni organiche) e il patrimonio (razionalizzazione delle sedi).

Tali indirizzi espressi in sede di riforma sono per questa Camera la conferma di un percorso già intrapreso nel corso degli ultimi anni, corrispondente al mandato degli organi, come evidenzia la tabella sottostante:

	2013	2014	2015	2016	2017
Oneri di personale	8.164.007,39	7.582.340,59	7.212.300,74	6.955.502,86	6.950.193,69
Oneri di funzionamento	7.091.452,03	6.927.493,32	6.138.923,22	5.867.726,78	5.999.043,34
Interventi economici	7.429.595,72	5.509.800,48	1.629.632,99	2.120.291,52	3.146.277,20
Ammortamenti e accantonamenti	9.882.105,85	7.131.175,43	4.628.253,67	4.785.273,71	4.746.189,14
Totale Oneri correnti	32.567.160,99	27.150.809,82	19.609.110,62	19.728.794,87	20.841.703,37

La differenza tra proventi correnti ed oneri correnti nel 2016 esponeva un valore positivo pari ad € 51.210,29, mentre ora il dato è negativo per € 1.666.510,64.

Il risultato della gestione corrente risente negativamente dell'incremento degli oneri di funzionamento nel quale sono comprese le imposte versate a seguito di proventi non correnti ma relativi alla gestione finanziaria per € 852.272,02, del calo relativo al diritto annuale dovuto al risconto passivo per € 592.278,25 e dell'incremento di oltre un milione rispetto al 2016 degli interventi promozionali.

Sempre significativa è la voce degli "oneri per contenimento della spesa pubblica" che a consuntivo 2017 assume l'importo di 632mila euro rispetto ai 675mila euro del 2016.

Nel quadro degli oneri correnti aumentano rispetto al 2016 gli interventi economici di oltre un milione di euro sia per i contributi per progetti per lo sviluppo economico sia per i nuovi progetti finanziati con l'incremento del 20% del diritto annuale: "Punto Impresa Digitale (PID)", "Orientamento al lavoro e alternanza scuola lavoro", "Promozione export internazionalizzazione intelligente" e "Sostegno Destinazione Turistica Bologna Metropolitana".

Sostanzialmente invariati rispetto al 2016 gli Ammortamenti e accantonamenti.

Nella gestione finanziaria si evidenzia il sempre più consistente aumento dei proventi finanziari ascrivibili ai dividendi della società partecipata Aeroporto Marconi di Bologna.

GESTIONE FINANZIARIA	VALORI ANNO 2016	VALORI ANNO 2017	DIFFERENZE
Proventi finanziari	2.375.875,86	4.585.341,62	€ 2.209.465,76
Oneri finanziari	40.871,08	29.991,11	-€ 10.879,97
Risultato della gestione finanziaria	2.335.004,78	4.555.350,51	€ 2.220.345,73

Si ritiene opportuno rilevare, ancora una volta, come l'apporto della partecipazione sia passato da elemento straordinario, mediante plusvalenza da cessione, a elemento almeno potenzialmente strutturale, cioè ripetibile nel tempo, legato allo stacco dei dividendi peraltro in via di conferma anche nel corso del 2018 (proposta del Consiglio di Amministrazione di Aeroporto G. Marconi di Bologna S.p.A. del 15 marzo 2018).

Con riferimento alla gestione straordinaria si rileva l'incremento rispetto al 2016 dei proventi straordinari sia per la plusvalenza derivante dall'alienazione degli immobili di proprietà di via Zoccoli (€ 487.503,79) sia per l'introito di somme incassate a chiusura del contenzioso con il concessionario per diritto annuale (€ 153.855,38). Si riducono notevolmente gli oneri straordinari 2017 per il mancato inserimento dell'accantonamento straordinario per diritto annuale.

GESTIONE STRAORDINARIA	VALORI ANNO 2016	VALORI ANNO 2017	DIFFERENZE
Proventi straordinari	899.522,35	1.042.225,12	€ 142.702,77
Oneri straordinari	800.213,22	52.062,88	-€ 748.150,34
Risultato della gestione straordinaria	99.309,13	990.162,24	€ 890.853,11

In definitiva il risultato economico conseguito dalla Camera nel corso del 2017, pari a oltre 3,8 milioni di euro, consolida ulteriormente ed in misura maggiore i risultati positivi degli ultimi esercizi.

Si tratta del quarto bilancio consecutivo con avanzo economico proprio nel momento in cui il sistema camerale, a seguito del D.Lgs. 90/2014, vede ridotte progressivamente le proprie entrate.

Non è questa la sede per un bilancio di mandato ma si ritiene sia luogo idoneo per dare qualche “numero” di questi ultimi 5 anni (esercizi 2013/2017).

Tra il 2013 ed il 2017, in base ai dati dei rispettivi bilanci, si rileva un calo di quasi 12 milioni di euro (€ 11.725.457,62) negli oneri correnti pari al 36%. Nello stesso periodo il calo dei proventi correnti si attesta ad un 34%, originato da una diminuzione di quasi 10 milioni di euro (€ 9.955.784,51) dovuta in particolare al taglio del diritto annuale.

La struttura è stata quindi in grado di adattarsi con flessibilità a quanto richiesto dal nostro “mercato”: l’ordinamento vigente, che ha previsto il taglio del diritto annuale.

Nel medesimo quinquennio la Camera è stata comunque in grado di farsi parte attiva nei confronti del territorio, di rispettare la propria *mission* istituzionale. I numeri dei bilanci danno conto delle molte attività intraprese in termini di contributi, interventi diretti e investimenti: Fico, Bologna Welcome, Tecnoholding, Confidi, Fiera e le diverse attività promozionali. Tutto ciò per un totale, al lordo di ripetizioni e restituzioni, che supera i 32 milioni di euro (€ 32.675.222,77) rispetto ad entrate da diritto annuale pari quasi a 80 milioni di euro (€ 79.855.739,82). Oltre il 40% del diritto annuale è stato destinato direttamente al territorio metropolitano, 40% che diviene il **50%** se anziché ai proventi da diritto annuale guardiamo ai relativi incassi effettivi.

Oltre al territorio la Camera ha sostenuto il Sistema Camerale nel suo complesso, UnionCamere nazionale e regionale, fondo perequativo, Camere di Commercio all’estero e InfoCamere (solo contributo consortile) per € 8.324.278,84 nel quinquennio, pari al **13%** del diritto annuale effettivamente incassato.

Infine la Camera ha versato allo Stato Italiano € 3.185.392,30, frutto delle razionalizzazioni poste in essere e delle diverse normative in ambito succedute, ovviamente senza includere imposte o versamenti dovuti quale sostituto, pari al **5%** anche in questo caso del diritto annuale effettivamente incassato.

Bologna, 5 aprile 2018

PIANO DEGLI INDICATORI E DEI RISULTATI ATTESI DI BILANCIO 2017

PREMESSA METODOLOGICA

Il documento è redatto ai sensi dell'art. 19 del D. Lgs. n. 91/2011 e del D.M. 27/03/2013, in materia di armonizzazione dei sistemi contabili delle pubbliche amministrazioni, della circolare Mise del 12/09/2013 e del Decreto del Presidente del Consiglio dei Ministri 18/09/2012.

Evidenzia gli obiettivi perseguiti da parte dell'ente camerale e ne misura i risultati.

E' redatto, in relazione al 2017 con definizione dei risultati per l'anno 2017 e viene allegato al bilancio di esercizio 2017.

Il presente piano è stato determinato sulla base delle linee di intervento strategiche individuate dal Consiglio nella Relazione previsionale e Programmatica ed è **redatto sulla base dello schema fornito da Unioncamere nazionale.**

COLLEGAMENTO CON IL PIANO DELLA PERFORMANCE E RELAZIONE SULLA PERFORMANCE

L'ente camerale ha sviluppato il ciclo della performance redigendo annualmente il piano della performance e la relazione sulla performance ai sensi del D. Lgs. 150/2009.

La camera nel redigere ai sensi dei D.Lgs. 91/2011 e D.M. 27/03/2013 e circolare Mise del 12/09/2013, il piano degli indicatori e dei risultati attesi di bilancio, da allegare al bilancio di esercizio 2017, opera in coerenza e raccordo con i documenti sopra richiamati.

Gli obiettivi individuati, come definiti con D.P.C.M. 12/12/2012, nonché i risultati ottenuti sono pertanto i medesimi che verranno rendicontati con maggiore dettaglio nella Relazione sulla performance 2017, strumento appositamente previsto dalla normativa vigente per la valutazione delle prestazioni e per l'analisi dettagliata delle attività nell'anno di riferimento.

Missione	011	Competitività delle imprese	012	Regolazione dei mercati	016	Commercio internazionale e internazionalizzazione del sistema produttivo (studio formazione, informazione economica)	032	Servizi istituzionali e generali delle amministrazioni pubbliche
Programma	005	<u>Promozione e attuazione di politiche di sviluppo, competitività ed innovazione, di responsabilità sociale d'impresa e movimento cooperativo</u>	004	<u>Vigilanza sui mercati e sui prodotti, promozione della concorrenza e tutela dei consumatori</u>	005	<u>Sostegno all'internazionalizzazione delle imprese e promozione del made in Italy</u>	002-003	<u>Servizi e affari generali per le amministrazioni di competenza</u>
Obiettivi	011-005-	Promozione della competitività, dello sviluppo e qualificazione del sistema economico locale	012-004-	Giustizia Alternativa - Incentivare e diffondere gli strumenti di giustizia alternativa	016-005-	Internazionalizzazione - Accrescere la competenza/conoscenza delle imprese sui mercati esteri con maggiori opportunità	032-003-	Gestione organizzativa e ottimizzazione della gestione immobiliare dell'ente
			012-004-	Valorizzazione del patrimonio informativo del Registro Imprese		032-003-	Valorizzazione del know-how, del capitale umano, ed orientamento alla performance della struttura camerale e delle aziende speciali. Aumentare l'efficienza della struttura	
			012-004	Qualità dei servizi		032-003-	Trasparenza/Anticorruzione	

Missione	011 - Competitività delle imprese
----------	-----------------------------------

Programma	005 - Promozione e attuazione di politiche di sviluppo, competitività ed innovazione, di responsabilità sociale d'impresa e movimento cooperativo
-----------	---

COFOG	Affari economici / Affari generali, economici, commerciali e del lavoro
-------	--

Obiettivo	Titolo	Promozione della competitività, dello sviluppo e qualificazione del sistema economico locale							
	Descrizione	Assistenza alle start-up e alla nascita di nuove imprese. Servizio di assistenza qualificata alle imprese							
	Arco temporale per la realizzazione	2017							
	Codice	011-005-							
Obiettivo operativo	Realizzazione campagna informativa								
Indicatore	N. uscite sui media								
Cosa misura	Il numero di notizie relative ai servizi di assistenza alle start-up e per la nascita di nuove imprese offerti dalla camera, riportate dai media								
Tipologia	Unità di misura	Algoritmo di calcolo	Fonte dei dati	Ultimo valore osservato	Risultato atteso anno n 2017	Centro di responsabilità	Risultato ottenuto anno 2017	Peso per Settore	
altra tipologia di indicatore	valore assoluto	N >= X	elaborazione ufficio, software "rassegna stampa"	indicatore/obiettivi introdotto nel 2017	N >= 7	I Settore, area comunicazione e statistica	39	5%	
Obiettivo operativo	Garantire celerità ed efficienza del servizio Assistenza Qualificata alle Imprese nell'evasione delle pratiche								
Indicatore	Tempo medio di evasione delle pratiche AQI								
Cosa misura	Il tempo medio di evasione delle pratiche pervenute tramite lo sportello AQI								
Tipologia	Unità di misura	Algoritmo di calcolo	Fonte dei dati	Ultimo valore osservato	Risultato atteso anno n 2017	Centro di responsabilità	Risultato ottenuto	Peso per Settore	
altra tipologia di indicatore	valore assoluto	N <= X	elaborazione ufficio, cruscotto Infocamere Priamo	indicatore/obiettivi introdotto nel 2017	Tempo medio di evasione pratiche AQI. Art 24 c.a.d. iscrizione provvisoria : <= 10gg., iscriz. sez.spec: <= 5gg. Art 25 c.a.d. <= 5gg. i tempi sono calcolati dalla data di protocollazione e al netto dei tempi di sospensione	III Settore, area anagrafe economica	3,31 gg 0 gg. //	25%	

Obiettivo operativo	Incrementare le attività di assistenza alle start-up e per la nascita di nuove imprese							
Indicatore	N. servizi di assistenza erogati a startup innovative e tradizionali tramite lo sportello Genesi 2017 > N. servizi di assistenza erogati a startup innovative e tradizionali tramite lo sportello Genesi 2016. N.servizi di assistenza erogati a startup innovative e tradizionali tramite lo sportello Genesi 2017							
Cosa misura	Il numero di utenti serviti dallo sportello Genesi							
Tipologia	Unità di misura	Algoritmo di calcolo	Fonte dei dati	Ultimo valore osservato	Risultato atteso anno n 2017	Centro di responsabilità	Risultato ottenuto	Peso per Settore
altra tipologia di indicatore	valore assoluto	a > b	elaborazione ufficio	(n. 221 utenti nel 2016)	N-2017 > N-2016 N utenti 2017 > 180	IV Settore, area promozione ed internazionalizzazione (Obiettivo e target variato come da delibera di Giunta 113 del 20 06 2017 e 131 del 04 07 2017)	211	10%

Obiettivo	Titolo	Promozione della competitività, dello sviluppo e qualificazione del sistema economico locale						
	Descrizione	Iniziativa di valorizzazione del quartiere fieristico						
	Arco temporale per la realizzazione	2017						
	Risorse finanziarie	3.000.000 (cod 32-002)						
	Codice	011-005-						
Obiettivo operativo	Presentazione agli organi camerali di provvedimenti relativi alla valorizzazione del quartiere fieristico (conferimenti/aumenti di capitale/altre iniziative)							
Indicatore	N.provvedimenti presentati							
Cosa misura	Il numero di provvedimenti presentati agli organi camerali							
Tipologia	Unità di misura	Algoritmo di calcolo	Fonte dei dati	Ultimo valore osservato	Risultato atteso anno n 2017	Centro di responsabilità	Risultato ottenuto anno 2017	Peso per Settore
altra tipologia di indicatore	valore assoluto	$N \geq X$	elaborazione ufficio, software LWA, Ge.Doc	indicatore/obiettivi introdotto nel 2017	≥ 3	I Settore, area affari generali, area comunicazione e statistica	5	20%
Obiettivo operativo	Ottenimento perizia relativa a Palazzo Affari							
Indicatore	Data ottenimento perizia							
Cosa misura	Il termine entro il quale ottenere la perizia							
Tipologia	Unità di misura	Algoritmo di calcolo	Fonte dei dati	Ultimo valore osservato	Risultato atteso anno n 2017	Centro di responsabilità	Risultato ottenuto	Peso per Settore
altra tipologia di indicatore	data	$N \leq X$	elaborazione ufficio, software LWA, Ge.Doc	indicatore/obiettivi introdotto nel 2017	$\leq 15/01/2017$	II Settore, area provveditorato (Giunta approvazione bilancio preventivo ed assegnazione obiettivi in data 06/12/2016)	13/12/2016	20%

Obiettivo	Titolo	Promozione della competitività, dello sviluppo e qualificazione del sistema economico locale						
	Descrizione	Ricerca di forme di cofinanziamento per progetti di promozione economica/vigilanza tutela regolamentazione del mercato/arbitrato conciliazione						
	Arco temporale per la realizzazione	2017						
	Codice	011-005-						
Obiettivo operativo	Presentazione agli organi camerali di progetti in cofinanziamento							
Indicatore	N.progetti							
Cosa misura	Il numero di progetti in cofinanziamento presentati agli organi camerali							
Tipologia	Unità di misura	Algoritmo di calcolo	Fonte dei dati	Ultimo valore osservato	Risultato atteso anno n 2017	Centro di responsabilità	Risultato ottenuto anno 2017	Peso per Settore
altra tipologia di indicatore	valore assoluto	$N \geq X$	elaborazione ufficio, software LWA, Ge.Doc	indicatore/obiettivo introdotto nel 2017	≥ 2	IV Settore, area promozione ed internazionalizzazione arbitrato e conciliazione, area tutela del mercato e del consumatore e ambiente	2	15%

Obiettivo	Titolo	Promozione della competitività, dello sviluppo e qualificazione del sistema economico locale						
	Descrizione	Favorire l'inserimento dei giovani nel mercato del lavoro: sviluppo di percorsi di alternanza scuola lavoro e job-placement						
	Arco temporale per la realizzazione	2017						
	Codice	011-005-						
Obiettivo operativo	Iniziative per favorire l'incontro tra domanda e offerta di lavoro che mettano in relazione imprese e giovani qualificati							
Indicatore	Data sottoscrizione convenzione con Università di Bologna per la promozione presso le imprese dei profili degli studenti laureati							
Cosa misura	Il termine entro il quale sottoscrivere la convenzione							
Tipologia	Unità di misura	Algoritmo di calcolo	Fonte dei dati	Ultimo valore osservato	Risultato atteso anno n 2017	Centro di responsabilità	Risultato ottenuto	Peso per Settore
altra tipologia di indicatore	data	$N \leq x$	elaborazione ufficio, software LWA, Ge.Doc	indicatore/obiettivo introdotto nel 2017	$\leq 30/09/2017$ $\leq 31/12/2017$	IV Settore, area promozione ed internazionalizzazione arbitrato e conciliazione (Target variato come da delibera di Giunta n. 183 del 14/11/2017)	20/12/2017	10%
Obiettivo operativo	Attivazione di percorsi di alternanza scuola lavoro							
Indicatore	N. incontri con le scuole superiori dell'area metropolitana bolognese							
Cosa misura	Il numero di concontri effettuati dalla camera con le scuole bolognesi							
Tipologia	Unità di misura	Algoritmo di calcolo	Fonte dei dati	Ultimo valore osservato	Risultato atteso anno n 2017	Centro di responsabilità	Risultato ottenuto	Peso per Settore
altra tipologia di indicatore	valore assoluto	$N \geq x$	elaborazione ufficio, software LWA, Ge.Doc	indicatore/obiettivo introdotto nel 2017	≥ 10 ≥ 45	IV Settore, area promozione ed internazionalizzazione arbitrato e conciliazione (Target variato come da delibera di Giunta 113 del 20 06 2017 e 131 del 04 07 2017)	65	10%

Missione	012 - Regolazione dei mercati								
Programma	004 - Vigilanza sui mercati e sui prodotti, promozione della concorrenza e tutela dei consumatori								
COFOG	Servizi generali delle amministrazioni pubbliche / Servizi generali								
Obiettivo	Titolo	Giustizia Alternativa - Incentivare e diffondere gli strumenti di giustizia alternativa							
	Descrizione	Sviluppare e potenziare il servizio di mediazione e arbitrato attraverso la sottoscrizione di accordi/convenzioni/intese con soggetti pubblici e privati							
	Arco temporale per la realizzazione	2017							
	Codice	012-004-							
Obiettivo operativo	Realizzazione campagna informativa								
Indicatore	N. uscite sui media								
Cosa misura	Il numero di notizie relative ai servizi di mediazione e arbitrato offerti dalla camera, riportate dai media								
Tipologia	Unità di misura	Algoritmo di calcolo	Fonte dei dati	Ultimo valore osservato	Risultato atteso anno n 2017	Centro di responsabilità	Risultato ottenuto anno 2017	Peso per Settore	
altra tipologia di indicatore	valore assoluto	N >= X	elaborazione ufficio, software "rassegna stampa"	indicatore/obiettivi introdotto nel 2017	N>=7	I Settore, area comunicazione e statistica	17	5%	
Obiettivo operativo	Sottoscrizione di accordi/intese/convenzioni con soggetti pubblici e privati inerenti i servizi di mediazione e arbitrato								
Indicatore	N.accordi/intese/convenzioni sottoscritte								
Cosa misura	Il numero di accordi/intese convenzioni sottoscritte dalla camera con altri soggetti pubblici e/o privati								
Tipologia	Unità di misura	Algoritmo di calcolo	Fonte dei dati	Ultimo valore osservato	Risultato atteso anno n 2017	Centro di responsabilità	Risultato ottenuto anno 2017	Peso per Settore	
altra tipologia di indicatore	valore assoluto	N >= X	elaborazione ufficio, software LWA, Ge.Doc	indicatore/obiettivi introdotto nel 2017	N>= 2	IV Settore, area promozione ed internazionalizzazione arbitrato e conciliazione	2	10%	

Obiettivo	Titolo	Valorizzazione del patrimonio informativo del Registro Imprese						
	Descrizione	Sviluppo insieme ad Infocamere di un prototipo nazionale di valorizzazione dei big data del registro imprese						
	Arco temporale per la realizzazione	2017						
	Codice	012-004-						
Obiettivo operativo	Presentazione agli organi camerali del progetto relativo alla valorizzazione dei dati del registro imprese							
Indicatore	Data presentazione progetto							
Cosa misura	Il termine entro il quale presentare il progetto agli organi camerali							
Tipologia	Unità di misura	Algoritmo di calcolo	Fonte dei dati	Ultimo valore osservato	Risultato atteso anno n 2017	Centro di responsabilità	Risultato ottenuto anno 2017	Peso per Settore
altra tipologia di indicatore	data	N <= X	elaborazione ufficio, software IWA_Ge.Doc	indicatore/obiettivo introdotto nel 2017	<= 30/09/2017	I Settore, area comunicazione e statistica	12/09/2017	20%
Obiettivo operativo	Presentazione agli organi camerali del progetto relativo alla valorizzazione dei dati del registro imprese							
Indicatore	Data presentazione progetto							
Cosa misura	Il termine entro il quale presentare il progetto agli organi camerali							
Tipologia	Unità di misura	Algoritmo di calcolo	Fonte dei dati	Ultimo valore osservato	Risultato atteso anno n 2017	Centro di responsabilità	Risultato ottenuto	Peso per Settore
altra tipologia di indicatore	data	N <= X	elaborazione ufficio, software IWA_Ge.Doc	indicatore/obiettivo introdotto nel 2017	<= 30/09/2017	III Settore, area anagrafe economica	12/09/2017	20%

Obiettivo	Titolo	Qualità dei servizi						
	Descrizione	Migliorare la qualità dei servizi/procedimenti						
	Arco temporale per la realizzazione	2017						
	Codice	012-004-						
Obiettivo operativo	Miglioramento % media di pratiche evase rispetto alla % media di pratiche evase a livello nazionale							
Indicatore	% Media Pratiche Evase BO; % Media Pratiche Evase (Dato nazionale)							
Cosa misura	La % Media di pratiche evase dal RI di Bologna rispetto alla % Media Nazionale.							
Tipologia	Unità di misura	Algoritmo di calcolo	Fonte dei dati	Ultimo valore osservato	Risultato atteso anno n 2017	Centro di responsabilità	Risultato ottenuto anno 2017	Peso per Settore
altra tipologia di indicatore	valore assoluto	a > b	cruscotto Infocamere Priamo (la misurazione del grado di raggiungimento dell'obiettivo viene effettuata al netto di eventi di natura straordinaria (es: direttiva servizi/PEC) per uniformità con il dato nazionale e/o processi atticheck)	al 30/08/2016 BO 96,25%, NAZ 91,95%	% Media BO > % Media NAZ	III Settore, anagrafe economica	(BO 95,39%, dato Naz. 91,61%)= 1,04	25%
Obiettivo operativo	Monitoraggio quadrimestrale tempi procedurali (procedimenti di cui all'Ordine di Servizio n. 15 del 29/10/2013 e s.m.i.) e rispetto/miglioramento degli standard per il 95% dei procedimenti del settore.							
Indicatore	Monitoraggio quadrimestrale tempi medi procedurali. N.procedimenti in linea o migliori di standard/N.procedimenti totali del settore							
Cosa misura	Il rispetto/miglioramento degli standard dei tempi dei procedimenti del settore							
Tipologia	Unità di misura	Algoritmo di calcolo	Fonte dei dati	Ultimo valore osservato	Risultato atteso anno n 2017	Centro di responsabilità	Risultato ottenuto anno 2017	Peso per Settore
altra tipologia di indicatore	percentuale	N > = x	elaborazione ufficio	al 30/08/2016 100%	>=95%	IV Settore, area promozione internazionalizzazione conciliazione e arbitrato, area tutela del mercato e ambiente	99,90%	10%

Missione	016 - Commercio internazionale e internazionalizzazione del sistema produttivo (studio formazione, informazione economica)
----------	--

Programma	005 - Sostegno all'internazionalizzazione delle imprese e promozione del made in Italy
-----------	--

COFOG	Affari economici / Affari generali, economici, commerciali e del lavoro
-------	--

Obiettivo	Titolo	Internazionalizzazione - Accrescere la competenza/conoscenza delle imprese sui mercati esteri con maggiori opportunità							
	Descrizione	Attività informativa e seminariale rivolta alle imprese							
	Arco temporale per la realizzazione	2017							
	Codice	016-005-							
Obiettivo operativo	Aumentare il numero di iscritti rispetto al 2016								
Indicatore	N. iscritti 2017 > N.iscritti 2016								
Cosa misura	Il numero di iscritti ai seminari realizzati								
Tipologia	Unità di misura	Algoritmo di calcolo	Fonte dei dati	Ultimo valore osservato	Risultato atteso anno n 2017	Centro di responsabilità	Risultato ottenuto	Peso per Settore	
altra tipologia di indicatore	valore assoluto	a>b	elaborazione ufficio, software LWA	Indicatore/obiettivo introdotto nel 2017	N iscritti 2017 (totale camera) >N. iscritti 2016 (totale camera)	I Settore, area comunicazione e statistica	2629>2163	5%	
Obiettivo operativo	Aumentare il numero di iscritti rispetto al 2016 relativamente ai seminari inerenti aree IV settore								
Indicatore	N.iscritti 2017 (seminari aree IV settore) > N.iscritti 2016 (seminari aree IV settore)								
Cosa misura	Il numero di iscritti ai seminari realizzati dalle aree del IV settore								
Tipologia	Unità di misura	Algoritmo di calcolo	Fonte dei dati	Ultimo valore osservato	Risultato atteso anno n 2017	Centro di responsabilità	Risultato ottenuto anno 2017	Peso per Settore	
altra tipologia di indicatore	valore assoluto	a>b	elaborazione ufficio, software LWA	Indicatore/obiettivo introdotto nel 2017	N.iscritti 2017 (intesi come partecipanti) > N.iscritti 2016 (intesi come partecipanti)	IV Settore, area promozione ed internazionalizzazione arbitrato e conciliazione	1349>1042	5%	

Missione	032 - Servizi istituzionali e generali delle amministrazioni pubbliche
Programma	002-003 - Servizi e affari generali per le amministrazioni di competenza
COFOG	Servizi generali delle amministrazioni pubbliche / Organi esecutivi e legislativi, attività finanziarie e fiscali e affari esteri

Obiettivo	Titolo	Gestione organizzativa e ottimizzazione della gestione immobiliare dell'ente						
	Descrizione	Prosecuzione delle attività di ottimizzazione della gestione del patrimonio immobiliare. Conseguimento certificato antincendio Palazzo Mercanzia e di ogni ulteriore certificazione necessaria per utilizzo di Palazzo Mercanzia per eventi e uffici. Alienazione immobili (delegazione di Imola, via Zoccoli, locali Ex-Promo Bologna)						
	Arco temporale per la realizzazione	2017						
	Codice	032-003-						
Obiettivo operativo	Predisposizione gara lavori di completamento interventi per il conseguimento del certificato antincendio e ogni ulteriore certificazione necessaria per utilizzo PM per eventi e uffici a seguito eventuale rilascio dei necessari pareri/atti altri enti coinvolti entro 31/8/2017.							
Indicatore	Data scadenza avviso/bando di gara							
Cosa misura	La scadenza temporale dell'avviso/bando di gara per l'affidamento dei lavori per il completamento degli interventi a PM per il conseguimento del CPI							
Tipologia	Unità di misura	Algoritmo di calcolo	Fonte dei dati	Ultimo valore osservato	Risultato atteso anno n 2017	Centro di responsabilità	Risultato ottenuto anno 2017	Peso per Settore
altra tipologia di indicatore	data	N<=X	elaborazione ufficio, software LWA, Ge.Doc	Nel 2016 obiettivo inerente il del conseguimento certificato antincendio e ogni ulteriore certificazione necessaria per utilizzo Palazzo Mercanzia per eventi e uffici. Non raggiunto per cause esterne (delib giunta 167 del 25/10/2016)	<= 31/12/2017	II Settore, area provveditorato	In data 10/01/2017 (prot. arrivi CCIAA5687 del 26/01/2017) i VVF com.prov. hanno trasmesso parere favorevole condizionato al progetto dei lavori di PM per ottenere la CPI. In data 12/04/2017 con nota prot. 25290 la CCIAA ha presentato le integrazioni al progetto richieste dai VVF, in base alle elaborazioni TSC (prot. arrivo CCIAA19332 del 21/03/2017). <u>La CCIAA ha richiesto alla Soprintendenza, in data 28/04/2017 con nota prot. 28628, l'autorizzazione all'esecuzione dei lavori.</u> In agosto 2017, approfittando dei lavori HERA sotto via Castiglione, è stato chiesto di aggiungere la predisposizione degli allacciamenti CCIAA all'acquedotto per le manichette necessarie alla CPI. Sono inoltre stati fatti i necessari sopralluoghi con TSC per condividere le soluzioni idonee relative ai lavori per la CPI (es: vasca contenimento acqua nell'ex stamperia) dopo l'ottenimento del via dalla Soprintendenza. In data 03/11/2017 (prot.arrivo CCIAA 72910/2017) la Soprintendenza ha chiesto integrazioni agli elaborati grafici progettuali alla CCIAA e a TSC, che li ha inizialmente predisposti; TSC li sta elaborando. TSC è stata sollecitata in data 23/01/2018, successivamente si è tenuta riunione in data 02/02/2018 e ulteriore sopralluogo in data 15/03/2018	25%

Obiettivo operativo	Vendita/alienazione immobili Imola, via Zoccoli, locali ex-Promo Bologna a seguito eventuale rilascio dei necessari pareri/atti altri enti coinvolti entro 30/6/2017.							
Indicatore	Data alienazione immobili via Zoccoli. Completamento procedura tentata alienazione (ad es. asta, Ran notariato, trattativa diretta, ogni altra modalità possibile per il conseguimento dell'obiettivo entro il termine) altri immobili							
Cosa misura	Il termine entro il quale sono alienati/ gli immobili di via Zoccoli e sono completate le procedure di tentata alienazione relative ai restanti immobili							
Tipologia	Unità di misura	Algoritmo di calcolo	Fonte dei dati	Ultimo valore osservato	Risultato atteso anno n 2017	Centro di responsabilità	Peso per Settore	
altra tipologia di indicatore	data	N<=X	elaborazione ufficio, software LWA, Ge.Doc	Nel 2016 obiettivo inerente la sola pubblicazione entro il 31/12/2016 dei bandi per l'alienazione degli immobili via Zoccoli (delib giunta 167 del 25/10/2016). Raggiunto	<= 31/12/2017	II Settore, area provveditorato	Alienazione primo appartamento piano rialzato e autorimessa via Zoccoli con stipula rogito in data 27/03/2017. Alienazione secondo appartamento primo piano di via Zoccoli con stipula rogito in data 17/05/2017. IMOLA: ottenute perizia e APE, nonché, su ns richiesta del 21/09/2016 trattandosi di bene vincolato, l'autorizzazione alla vendita dal Ministero Beni culturali in data 07/07/2017 prot.CCIAA 45989 . Per poter liberare l'immobile è stata firmata il 05/12/2017 una convenzione per uno sportello CCIAA presso Comune Imola. E' inoltre stata presentata SCIA in sanatoria per poter conseguire abitabilità dal Comune di Imola (DetDir280 del 28/07/2017) e sono in corso approfondimenti con il Notaio e il condomino ASCOM per la concessione di una servitù di passaggio per parte degli impianti dell'immobile. EX PROMOBO: ottenuti Perizia e APE. A fine maggio l'immobile è stato liberato dagli uffici camerali e si stanno concludendo i lavori di divisione da PM, l'ultimo muro di divisione deve ancora essere autorizzato dalla Soprintendenza. E' stata ottenuta la pratica di scorporo dell'immobile da PM, che va aggiornata una volta conclusi i lavori di divisione; a seguito dell'aggiornamento verrà richiesta l'abitabilità al Comune di Bologna. Ottenuto in data 27/1/2017 nulla osta alla vendita dal Ministero dei Beni Culturali (prot. 6094) con richiesta di verifica dell'interesse culturale prima del decreto autorizzatorio; trasmessa alla Soprintendenza , dopo lungo iter, in data 29/06/2017 prot. 44328. Il Ministero dei Beni culturali in data 22/09/2017 (prot.arrivo CCIAA 61480) ha sospeso il procedimento, chiedendo ulteriori documenti che sono stati inoltrati immediatamente dalla CCIAA e il procedimento è stato riavviato dal Ministero in data 24/10/2017 (prot. arrivo CCIAA 73161 del 06/11/2017).	25%

Obiettivo	Titolo	Valorizzazione del know-how, del capitale umano, ed orientamento alla performance della struttura camerale e delle aziende speciali. Aumentare l'efficienza della struttura						
	Descrizione	Attività di efficientamento della struttura e di costante monitoraggio e contestuale riduzione dei costi, con l'obiettivo di pervenire al pareggio di bilancio nel 2018						
	Arco temporale per la realizzazione	2017						
	Codice	032-003-						
Obiettivo operativo	Diminuire gli oneri correnti rispetto al 2016							
Indicatore	Oneri correnti 2017 < oneri correnti 2016							
Cosa misura	La diminuzione degli oneri correnti rispetto al 2016							
Tipologia	Unità di misura	Algoritmo di calcolo	Fonte dei dati	Ultimo valore osservato	Risultato atteso anno n 2017	Centro di responsabilità	Risultato ottenuto anno 2017	Peso per Settore
altra tipologia di indicatore	valore assoluto	a < b	software LWA	indicatore/obiettivo introdotto nel 2017	Oneri correnti 2017 < oneri correnti 2016	I Settore, controllo di gestione	€ 17.695.426,17 (2017) ; € 17.608.503,35 (2016) +0,5% NB: oneri correnti calcolati come "incidenza dei costi strutturali" par 4 Relazione Performance: al netto degli interventi economici	5%
						II Settore		5%
						III Settore		5%
						IV Settore		5%
Obiettivo	Titolo	Valorizzazione del know-how, del capitale umano, ed orientamento alla performance della struttura camerale e delle aziende speciali. Aumentare l'efficienza della struttura						
	Descrizione	Ideazione e sviluppo di nuovi prodotti e servizi in collaborazione e con il supporto formativo dell'azienda speciale						
	Arco temporale per la realizzazione	2017						
	Codice	032-002-						
Obiettivo operativo	Elaborazione a seguito delle attività formative dell' AS di nuovi prodotti servizi/ o soluzioni per significativo efficientamento/semplificazioni e delle attività, garantendo la massima partecipazione del personale camerale							
Indicatore	% del personale camerale che partecipa ad almeno una iniziativa/incontro							
Cosa misura	La % del personale sul totale del personale camerale che partecipa ad almeno 1 incontro/iniziativa							
Tipologia	Unità di misura	Algoritmo di calcolo	Fonte dei dati	Ultimo valore osservato	Risultato atteso anno n 2017	Centro di responsabilità	Risultato ottenuto anno 2017	Peso per Settore
altra tipologia di indicatore	percentuale	N >= x	elaborazione ufficio, dati forniti da azienda speciale	indicatore/obiettivo introdotto nel 2017	>= 95%	I Settore, tutte le aree	96,88%	10%
						II Settore, tutte le aree		10%
						III Settore, tutte le aree		10%
						IV Settore, tutte le aree		10%

Obiettivo	Titolo		Valorizzazione del know-how, del capitale umano, ed orientamento alla performance della struttura camerale e delle aziende speciali. Aumentare l'efficienza della struttura					
	Descrizione		Razionalizzazione delle società partecipate e cessione delle quote non coerenti con missione camerale e ai sensi disposizioni decreto Madia					
	Arco temporale per la realizzazione		2017					
Codice		032-002						
Obiettivo operativo		Presentazione agli organi camerali del progetto di razionalizzazione						
Indicatore		Data presentazione agli organi camerali del progetto di razionalizzazione						
Cosa misura		Il termine entro il quale è presentato agli organi il progetto di razionalizzazione						
Tipologia	Unità di misura	Algoritmo di calcolo	Fonte dei dati	Ultimo valore osservato	Risultato atteso anno n 2017	Centro di responsabilità	Risultato ottenuto anno 2017	Peso per Settore
altra tipologia di indicatore	data	N <= x	elaborazione ufficio, software LWA, Ge.doc	indicatore/obiettivo introdotto nel 2017	← 30/04/2017 ← 30/09/2017	I Settore, area affari generali (Target variato come da decisione di Giunta verbale del 21.03.2017 e delibera Giunta 131 del 04.07.2017)	12/09/2017	5%

Obiettivo	Titolo		Valorizzazione del know-how, del capitale umano, ed orientamento alla performance della struttura camerale e delle aziende speciali. Aumentare l'efficienza della struttura					
	Descrizione		Nuove procedure per il rinnovo del consiglio camerale a seguito della legge di riforma del sistema					
	Arco temporale per la realizzazione		2017					
Codice		032-002-						
Obiettivo operativo		Trasmissione alla Regione Emilia Romagna dei dati inerenti il rinnovo del consiglio camerale						
Indicatore		Data presentazione dei dati alla Regione Emilia Romagna						
Cosa misura		Il termine entro cui presentare alla Regione Emilia Romagna i dati relativi alla costituzione del consiglio						
Tipologia	Unità di misura	Algoritmo di calcolo	Fonte dei dati	Ultimo valore osservato	Risultato atteso anno n 2017	Centro di responsabilità	Risultato ottenuto anno 2017	Peso per Settore
altra tipologia di indicatore	data	<=	elaborazione ufficio, software LWA, Ge.doc	indicatore/obiettivo introdotto nel 2017	<= 01/12/2017 (salvo sospensioni a seguito richieste di integrazioni o correzioni)	I Settore, area affari generali, area comunicazione e statistica	Con nota prot. n. 80215 del 30.11.2017 l'Ente camerale ha comunicato al Presidente della Giunta Regionale E.R. la posticipazione della data di trasmissione dei dati a seguito di richieste di regolarizzazione ai sensi dell'art. 5, comma 1, del D.M. n. 156/2011 nonché in relazione ai successivi complessi e puntuali controlli da effettuare. Report definitivo inviato a Regione in data 08/02/2018 prot 9652	10%

Obiettivo	Titolo	Valorizzazione del know-how, del capitale umano, ed orientamento alla performance della struttura camerale e delle aziende speciali. Aumentare l'efficienza della struttura						
	Descrizione	Aggiornamento del sito internet alla luce della riforma camerale e nella prospettiva della adozione di una nuova piattaforma tecnologica						
	Arco temporale per la realizzazione	2017						
	Codice	032-003-						
Obiettivo operativo	Aggiornamento delle sezioni del sito sulla nuova piattaforma tecnologica							
Indicatore	% sezioni completamente aggiornate							
Cosa misura	La percentuale di sezioni del sito completamente aggiornate presenti sulla nuova piattaforma							
Tipologia	Unità di misura	Algoritmo di calcolo	Fonte dei dati	Ultimo valore osservato	Risultato atteso anno n 2017	Centro di responsabilità	Risultato ottenuto anno 2017	Peso per Settore
altra tipologia di indicatore	percentuale	N >= x	elaborazione ufficio, software LWA, Ge.doc	indicatore/obiettivo introdotto nel 2017	>= 70%	I Settore, area comunicazione e statistica (leader di progetto), tutte le aree	76%	10%
						II Settore, tutte le aree		10%
						III Settore, tutte le aree		10%
						IV Settore, tutte le aree		10%

Obiettivo	Titolo	Trasparenza/Anticorruzione						
	Descrizione	Puntuale pubblicazione delle informazioni previste dal D. Lgs .33/2013 e mantenimento tempestività pubblicazione a seguito monitoraggi periodici.						
	Arco temporale per la realizzazione	2017						
	Codice	032-003-						
Obiettivo operativo	Puntuale pubblicazione delle informazioni previste dal D. Lgs .33/2013 a seguito delle modifiche introdotte dal decreto legislativo 25 maggio 2016, n. 97 Popolamento di tutte aree della sezione del sito previste dal D.lgs 33/2013: "Amministrazione Trasparente"							
Indicatore	N sezioni popolate/N totale sezioni amministrazione trasparente							
Cosa misura	La percentuale delle sezioni del sito popolate secondo gli adempimenti previsti dal riformato D.Lgs 33/2013							
Tipologia	Unità di misura	Algoritmo di calcolo	Fonte dei dati	Ultimo valore osservato	Risultato atteso anno n 2017	Centro di responsabilità	Risultato ottenuto anno 2017	Peso per Settore
altra tipologia di indicatore	percentuale	N >= x	elaborazione ufficio, software LWA, Ge.doc	al 30/08/2016 99 %	>=95%	I II III IV Settore, tutte le aree	96,81%	5%

CONSUNTIVO DEI PROVENTI, DEGLI ONERI E DEGLI INVESTIMENTI PER FUNZIONI ISTITUZIONALI - ESERCIZIO 2017 (ART. 24, C. 2 DPR 254/2005)

	ORGANI ISTITUZIONALI E SEGRETERIA GENERALE (A)			SERVIZI DI SUPPORTO (B)			ANAGRAFE E SERVIZI DI REGOLAZIONE DEL MERCATO (C)			STUDIO, FORMAZIONE, INFORMAZIONE E PROMOZIONE ECONOMICA (D)			TOTALE (A+B+C+D)		
	Revisione di Budget	Consuntivo	Differenze	Revisione di Budget	Consuntivo	Differenze	Revisione di Budget	Consuntivo	Differenze	Revisione di Budget	Consuntivo	Differenze	Revisione di Budget	Consuntivo	Differenze
GESTIONE CORRENTE															
A) Proventi Correnti															
1 Diritto Annuale	0	0	0	12.100.000	10.586.489	-1.513.511	0	0	0	0	1.364.215	1.364.215	12.100.000	11.950.705	-149.295
2 Diritti di Segreteria	50	5	-45	50	14	-36	5.066.440	5.323.389	256.949	219.700	233.738	14.038	5.286.240	5.557.146	270.906
3 Contributi trasferimenti e altre entrate	9.250	17.736	8.486	134.633	204.168	69.535	970.963	999.616	28.653	46.918	57.684	10.766	1.161.764	1.279.204	117.440
4 Proventi da gestione di beni e servizi	6.570	8.279	1.709	7.154	7.154	0	260.700	325.235	64.535	45.244	45.592	348	319.668	386.260	66.592
5 Variazione delle rimanenze	0	0	0	0	-7.123	-7.123	0	5.073	5.073	0	3.928	3.928	0	1.878	1.878
Totale proventi correnti A	15.870	26.019	10.149	12.241.837	10.790.704	-1.451.133	6.298.103	6.653.313	355.210	311.862	1.705.157	1.393.295	18.867.672	19.175.193	307.521
B) Oneri Correnti															
6 Personale	-846.314	-769.164	77.150	-2.183.759	-2.088.954	94.805	-3.353.740	-3.257.197	96.543	-854.328	-834.878	19.450	-7.238.141	-6.950.194	287.947
7 Funzionamento	-445.350	-287.488	157.862	-4.119.912	-4.041.782	78.130	-1.710.217	-1.429.074	281.143	-286.954	-240.700	46.254	-6.562.433	-5.999.043	563.390
8 Interventi economici	-18.200	-8.312	9.888	0	0	0	-274.097	-174.117	99.980	-4.193.984	-2.963.849	1.230.135	-4.486.281	-3.146.277	1.340.004
9 Ammortamenti e accantonamenti	-663.664	-664.199	-535	-3.189.614	-2.970.697	218.917	-659.600	-627.373	32.227	-129.289	-483.921	-354.632	-4.642.167	-4.746.189	-104.022
Totale Oneri Correnti B	-1.973.528	-1.729.163	244.365	-9.493.284	-9.101.433	391.851	-5.997.655	-5.487.760	509.895	-5.464.555	-4.523.347	941.208	-22.929.022	-20.841.703	2.087.319
Risultato della gestione corrente A-B	-1.957.658	-1.703.144	254.514	2.748.553	1.689.271	-1.059.282	300.448	1.165.553	865.105	-5.152.693	-2.818.190	2.334.503	-4.061.350	-1.666.511	2.394.839
C) GESTIONE FINANZIARIA															
10 Proventi finanziari	3.772.854	4.567.967	795.113	17.110	15.219	-1.891	0	2.156	2.156	0	0	0	3.789.964	4.585.342	795.378
11 Oneri finanziari	0	0	0	-31.200	-29.991	1.209	0	0	0	0	0	0	-31.200	-29.991	1.209
Risultato della gestione finanziaria	3.772.854	4.567.967	795.113	-14.090	-14.772	-682	0	2.156	2.156	0	0	0	3.758.764	4.555.351	796.587
D) GESTIONE STRAORDINARIA															
12 Proventi straordinari	75.000	41.400	-33.600	681.616	877.562	195.946	0	0	0	0	123.263	123.263	756.616	1.042.225	285.609
13 Oneri straordinari	0	0	0	0	-52.063	-52.063	0	0	0	0	0	0	0	-52.063	-52.063
Risultato della gestione straordinaria	75.000	41.400	-33.600	681.616	825.500	143.884	0	0	0	0	123.263	123.263	756.616	990.162	233.546
E) RETTIFICHE DI VALORE ATTIVITA' FINANZIARIA															
14 Rivalutazioni attivo patrimoniale	0	0	0	0	0	0	0	0	0	0	0	0	0	0	0
15 Svalutazioni attivo patrimoniale	-39.106	-39.105	1	0	0	0	0	0	0	0	0	0	-39.106	-39.105	1
Differenza rettifiche attività finanziaria	-39.106	-39.105	1	0	0	0	0	0	0	0	0	0	-39.106	-39.105	1
Disavanzo/Avanzo economico esercizio A-B - C - D	1.851.090	2.867.118	1.016.028	3.416.079	2.499.998	-916.081	300.448	1.167.709	867.261	-5.152.693	-2.694.928	2.457.765	414.924	3.839.897	3.424.973
PIANO DEGLI INVESTIMENTI															
E Immobilizzazioni Immateriali	0	0	0	25.000	2.657	-22.343	0	0	0	0	0	0	25.000	2.657	-22.343
F Immobilizzazioni Materiali	0	0	0	959.850	141.630	-818.220	0	0	0	500	304	-196	960.350	141.934	-818.416
G Immobilizzazioni Finanziarie	3.008.000	3.000.000	-8.000	0	0	0	0	0	0	0	0	0	3.008.000	3.000.000	-8.000
TOTALE IMMOBILIZZAZIONI	3.008.000	3.000.000	-8.000	984.850	144.287	-840.563	0	0	0	500	304	-196	3.993.350	3.144.591	-848.759

Nota 1: per "REVISIONE DI BUDGET 2017" si intende il preventivo aggiornato con le variazioni approvate dal Consiglio camerale (Deliberazione n. 19 del 27/7/2017)

Nota 2: gli oneri sono indicati con segno "-" pertanto nella colonna "SCOSTAMENTI" i valori positivi indicano un miglioramento del risultato d'esercizio, evidenziando un risparmio di spesa, mentre i valori negativi stanno ad indicare maggiori oneri rispetto al preventivo e quindi un peggioramento del risultato.

Nota 3: I valori indicati nel prospetto sono arrotondati all'unità di euro.

Rilevazione della tempestività dei pagamenti delle transazioni commerciali

CAMERA DI COMMERCIO DI BOLOGNA

1) Indicatore annuale di tempestività dei pagamenti delle transazioni commerciali

Riferimenti normativi:

- Articolo 33, decreto legislativo n. 33/2013,
- Decreto del Presidente del consiglio dei ministri 22 settembre 2014,
- Circolare n.22 del 22 luglio 2015 del Ministero dell'Economia e delle Finanze.

L'indicatore annuale dei tempi medi di pagamento relativi agli acquisti di beni, servizi e forniture (indicatore annuale di tempestività dei pagamenti) è calcolato come la somma, per ciascuna fattura emessa a titolo di corrispettivo di una transazione commerciale, dei giorni effettivi intercorrenti tra la data di scadenza della fattura o richiesta equivalente di pagamento e la data di pagamento ai fornitori moltiplicata per l'importo dovuto, rapportata alla somma degli importi pagati nel periodo di riferimento.

Pertanto, tale indicatore, costruito quale differenza tra la data di scadenza del pagamento e la data di trasmissione del pagamento all'istituto cassiere e ponderato con gli importi pagati, misura quindi, se positivo, il ritardo medio nei pagamenti delle Amministrazioni. Se risulta invece negativo, come nel caso degli indicatori di tempestività della Camera di Commercio di Bologna, indica che l'Amministrazione procede al pagamento delle fatture relative a transazioni commerciali mediamente prima della scadenza delle stesse.

L'indicatore non tiene conto dell'imposta sul valore aggiunto IVA, nel caso di applicazione del regime di scissione dei pagamenti, c.d., "split payment", di cui all'articolo 17-ter del decreto del Presidente della Repubblica 26 ottobre 1972, n. 633 come specificato la nozione "importo dovuto" della circolare.

- 19,22 giorni

2) Importo dei pagamenti relativi a transazioni commerciali effettuati dopo la scadenza dei termini previsti dal d.lgs. n. 231/2002

Riferimenti normativi

- Articolo 41, comma 1 decreto legge n. 66/2014
- Circolare n.22 del 22 luglio 2015 del Ministero dell'Economia e delle Finanze.

Si evidenzia quanto citato dalla circolare in merito alle società in house. "Nel caso in cui, come di frequente avviene, il rapporto tra la pubblica amministrazione e la società in house trovi la propria regolamentazione in un contratto di servizio, dal quale scaturiscono non soltanto specifici obblighi di prestazione afferenti alla fornitura di beni e servizi contrattualmente individuati, bensì un più complesso programma negoziale rivolto alla promozione dell'efficienza, efficacia ed economicità nella gestione del pubblico servizio, al soddisfacimento delle esigenze degli utenti e alla salvaguardia degli equilibri di finanza pubblica.

€ 246.907,18 di cui 146.375,99 relativo a società in house

3) Descrizione delle misure adottate o previste per consentire la tempestiva effettuazione dei pagamenti



Iniziato alla fine del 2017 e per tutto il 2018 la Camera di Commercio di Bologna ha avviato come ente "pilota" un importante programma per la realizzazione di una nuova suite di contabilità camerale.

La prima parte del progetto "Contabilità Camerale 2.0" è stata caratterizzata da un continuo confronto con Infocamere sulle principali tematiche contabili sviluppate in ambiente di prova.

Nella seconda parte del programma sono state avviate le attività di migrazione e utilizzo della nuova suite, che a regime consentirà, tra l'altro, una più razionale e veloce gestione delle fatture da parte degli uffici deputati alla liquidazione delle spese.


IL DIRIGENTE

f.to Franco Baraldi

IL PRESIDENTE

f.to Giorgio Tabellini





CAMERA DI COMMERCIO
INDUSTRIA ARTIGIANATO E
AGRICOLTURA DI BOLOGNA

Camera dell'Economia

**PIANO TRIENNALE PER LA RAZIONALIZZAZIONE
DELL'UTILIZZO DELLE DOTAZIONI STRUMENTALI,
ANCHE INFORMATICHE, DELLE AUTOVETTURE DI
SERVIZIO E DEI BENI IMMOBILI AD USO
ABITATIVO O DI SERVIZIO (ART. 2, COMMI 594 E
SEGG., LEGGE N. 244 DEL 2007)**

RELAZIONE ATTUAZIONE – ANNO 2017

**Piano triennale per la razionalizzazione dell'utilizzo delle dotazioni strumentali, anche informatiche, delle autovetture di servizio e dei beni immobili ad uso abitativo o di servizio (art. 2, commi 594 e segg., legge n. 244 del 2007)
Relazione attuazione – Anno 2017**

A) DOTAZIONI STRUMENTALI

Apparecchiature multifunzione (con possibilità di copia, stampa, scannerizzazione documenti)

Nel corso dell'anno 2017 le esigenze di stampa dell'ente camerale sono state soddisfatte in parte in modo autonomo dagli uffici, che hanno utilizzato le attrezzature multifunzione a disposizione, e in parte acquisendo da tipografia esterna, tutti gli stampati che, per complessità o elevata quantità, non potevano essere prodotti all'interno (carta intestata per lettere e certificati, ovvero buste intestate, bollettini postali, carpette, ecc). Il ricorso a tipografie esterne avviene con acquisti effettuati tramite ordinativi sul Mepa mercato elettronico di Consip ovvero tramite l'utilizzo del fondo economale, per una spesa complessiva che a consuntivo 2017 è stata pari ad €. 3.450,89.

Nel corso del 2017 il programma di aggiornamento e razionalizzazione della dotazione, iniziato anni fa con la progressiva adozione del noleggio *full*, è proseguito attraverso il monitoraggio costante del traffico sulle fotocopiatrici camerale. Questo ha consentito di effettuare un nuovo noleggio di sole n. 2 multifunzione al posto delle n. 4 con contratto in scadenza il 25.06.2017, non procedendo alla sostituzione di due apparecchiature in uso agli uffici Protocollo e Stipendi di Palazzo Mercanzia, attraverso utilizzo condiviso di altre fotocopiatrici a noleggio già presenti nello stabile. La dotazione delle fotocopiatrici in uso al 31.12.2017 è pertanto di n. 14 a noleggio e n. 1 di proprietà, per un totale di n. 15 complessive, di cui n. 3 che prevedono la stampa a colori, con le seguenti ubicazioni: n. 9 a Palazzo Affari, n. 5 a Palazzo Mercanzia e n. 1 presso lo sportello di Imola.

Coerentemente con l'implementazione del piano di dematerializzazione dei flussi documentali perseguito dall'Ente, con l'adozione di soluzioni di noleggio di apparecchiature tecnologicamente aggiornate e con il costante monitoraggio dei consumi finalizzato alla ottimizzazione della dotazione strumentale dell'Ente ed al contenimento dei costi ad essa relativi, si è registrata nel triennio 2015-2017 una diminuzione del numero di fotocopiatrici in uso, pari a 21 all'1/1/2015 e pari a 15 al 31/12/2017, una diminuzione del numero annuo di copie effettuate, passato dalle n. 845.508 copie del 2015 alle n. 678.488 copie dell'anno 2017 e una riduzione dei costi legati al noleggio delle attrezzature, passati da €. 22.853,24 nel 2015 ad €. 18.779,64 a consuntivo 2017 (il dato su copie effettuate e spesa sostenuta è relativo alle sole attrezzature a noleggio, poiché l'utilizzo della attrezzatura di proprietà ubicata presso l'ufficio Biblioteca di Palazzo Mercanzia è effettivamente marginale e trascurabile).

Dotazioni informatiche

Per quanto riguarda le dotazioni informatiche gli obiettivi del piano triennale adottato sono stati pienamente conseguiti, come riportato nella tabella n. 1 in allegato "A" alla presente.

Sistemi telefonici

Per quanto riguarda i servizi di telefonia si fa riferimento alla tabella n.2 in allegato "A" alla presente.

B) AUTOVETTURE DI SERVIZIO

In materia di autoservizio, esiste un preciso limite massimo di spesa normativamente previsto, che a partire dall'anno 2015 era stato quantificato in €. 3.345,32. Il limite di spesa relativo all'autoservizio, in seguito ad una più attenta valutazione, è stato rideterminato (a partire dall'anno 2017) in €. 6.774,89 includendo nel calcolo la spesa sostenuta nel 2011 anche gli oneri per l'autoveicolo in uso per l'attività ispettiva, visto che la nota MEF n. 39358 del 7/3/2014, ha chiarito che rientrano in tali limiti di legge anche i costi connessi alle attività istituzionali non derogabili di carattere ispettivo. Il superamento del limite è comunque consentito ai sensi dell'art. 1, c. 322, della legge 147/2013, procedendo alla variazione compensativa rispetto ad altre tipologie di spesa oggetto di contenimento, con particolare riferimento ai consumi intermedi.

Attualmente la Camera di Commercio ha in uso un solo autoveicolo di servizio, utilizzato dagli uffici Metrico ed Ispettivo per lo svolgimento delle inderogabili attività istituzionali: si tratta di un Fiat Fiorino, automezzo ritenuto il più idoneo all'espletamento delle funzioni ispettive, acquisito in noleggio tramite adesione a Convenzione Consip, contratto di durata quinquennale con scadenza a settembre 2021. Vi è inoltre un contratto relativo alla fornitura di carburante, stipulato in adesione a Convenzione Consip, mentre per quanto riguarda il pagamento dei pedaggi autostradali si provvede con acquisto di tessere Viacard prepagate a scalare (tramite spese economali). I costi sostenuti nel 2017 sono stati complessivamente pari a € 3.375,72 per il noleggio del veicolo Fiat Fiorino destinato all'esercizio delle funzioni ispettive, ad €. 831,55 relativamente al rifornimento carburante, ad €.102,10 per spese relative ai pedaggi autostradali, ad €. 4,50 per spese parcheggio automezzo.

Si sono inoltre spesi €. 40,98 relativamente al servizio di noleggio con conducente: relativamente a quest'ultimo servizio, si precisa che esso è da lungo tempo riservato al Presidente ed al Segretario Generale e solo eccezionalmente ad altri dipendenti camerale per lo svolgimento di funzioni istituzionali e sempre su autorizzazione del Segretario Generale.

L'ammontare complessivo di spese per il 2017 è stato quindi pari a €. 4.354,85, quindi nettamente inferiore al valore massimo legislativamente previsto.

Si veda la tabella n. 3 in allegato "B" alla presente.

C) IMMOBILI

Per quanto riguarda i beni immobili, a seguito dell'entrata in vigore dell'art. 28, comma 1 del D.L. 90/2014, convertito in L. 114/2014, che prevede un consistente taglio delle entrate relative al diritto annuale già a partire dall'esercizio 2015, l'Ente aveva già avviato un percorso di contenimento e razionalizzazione delle spese, comportante una ricognizione del patrimonio immobiliare, prevedendo la chiusura delle sedi periferiche e la valorizzazione economica dei beni immobili non più necessari allo svolgimento delle funzioni istituzionali, ricercando nel contempo soluzioni e modalità alternative di erogazione dei servizi, che consentano il mantenimento di un adeguato livello di servizio e di supporto all'utenza. L'implementazione delle misure di razionalizzazione e valorizzazione economica del patrimonio immobiliare si è rafforzata in seguito alle nuove norme di legge relative alla Camere di Commercio: il D.Lgs. 219/2016 prevede infatti la razionalizzazione delle sedi secondarie e delle sedi distaccate di ciascun Ente camerale, la limitazione degli spazi utilizzati a quelli strettamente necessari per lo svolgimento dei compiti istituzionali e la dismissione delle parti di patrimonio non essenziali alle finalità istituzionali. La sede operativa di Palazzo degli Affari risulta ampiamente sovradimensionata rispetto a quanto indicato nella nuova normativa, in quanto i mq. di superficie occupati dagli uffici e servizi camerale sono pari a circa 6.000 su una metratura complessiva di 23.000 mq. Pertanto con provvedimento di Giunta n. 108/2017 si è dato avvio alla procedura di vendita dell'immobile di Palazzo degli Affari e si è provveduto ad aggiornare il Piano Triennale di Investimento 2017-2019, redatto ai sensi dell'art. 12 c. 1 del DL 98/2011 (convertito con modifiche in L. 111/2011), inserendovi l'operazione di alienazione del suddetto edificio.

Le operazioni di vendita che l'Ente camerale intende porre in essere sono dettagliate nel Piano Triennale degli Investimenti 2017-2019, redatto ai sensi dell'art. 12 c.1 del DL 98/2011 (convertito in L. 111/2011), che è stato approvato con Deliberazione di Giunta n. 198 del 22.11.2016, trasmesso in modalità telematica al Ministero dell'economia e delle Finanze – Dipartimento del Tesoro e della Ragioneria generale dello Stato con nota prot. 48724 in data 19.12.2016, è stato aggiornato come sopra citato con Deliberazione di Giunta n. 108/17 e trasmesso in modalità telematica con nota prot. 43707 del 27.06.2017.

Il Piano aggiornato prevedeva per l'anno 2017 le seguenti operazioni di alienazione degli immobili camerale di seguito elencati:

- Sportello di Imola: importo di vendita previsto €. 1.439.890,00
- Appartamento al piano rialzato di via Zoccoli n. 4 : importo di vendita previsto €. 187.790,40
- Appartamento al piano primo di via Zoccoli n. 4 : importo di vendita previsto €. 184.490,00
- Autorimessa piano interrato di via Zoccoli n. 4 : importo di vendita previsto €. 57.232,80
- Immobile terzo piano Palazzo Mercanzia: importo di vendita previsto €. 336.806,00
- Palazzo degli Affari: importo di vendita previsto €. 14.300.000,00

Per quanto riguarda i beni immobili ad uso abitativo siti in Bologna, via Zoccoli 4 (n. 2 appartamenti ed un garage), le relative operazioni di vendita programmate per l'esercizio 2017, si sono effettivamente concretizzate a seguito di esperimento di procedure d'asta pubblica. L'alienazione dell'appartamento al piano rialzato e del garage si è perfezionata con la stipula del rogito di compravendita in data 27/03/2017 ed il prezzo complessivo di vendita è stato pari ad €. 285.302,00. L'alienazione dell'appartamento al piano primo si è perfezionata con la stipula del rogito di compravendita in data 17/05/2017 ad un prezzo di €. 215.116,00.

Relativamente all'immobile di Palazzo Affari, per poter procedere alla vendita dello stesso occorre reperire un nuovo stabile in locazione in cui trasferire le attività istituzionali ora svolte a Palazzo Affari, con idonea metratura e con le indispensabili caratteristiche di funzionalità e sicurezza. In data 26/06/2017 è stata avviata l'indagine di mercato per il reperimento dell'immobile in locazione da adibire alle attività della CCIAA di Bologna presenti a Palazzo degli Affari. La scadenza per la presentazione delle proposte di offerta era fissata per il 14/09/2017 e sono pervenute 3 offerte. Sono in corso le attività di analisi e valutazione delle offerte presentate ma ad una prima analisi, considerati i tempi necessari per adeguare i locali alle esigenze dell'Ente, si ipotizza che il trasferimento degli uffici nei nuovi locali non possa concretizzarsi prima del dicembre 2018. Conseguentemente, l'alienazione dell'immobile non potrà che avvenire successivamente.

Per quanto riguarda la sede di Imola, in data 07.07.2017 (prot. CCIAA n. 45989) è pervenuta da parte del Ministero dei Beni e delle Attività Culturali e del Turismo la prescritta autorizzazione ministeriale alla vendita. In corso d'anno si è proceduto alla raccolta della documentazione da presentare presso il Comune di Imola per l'ottenimento del certificato di agibilità ma il relativo iter amministrativo era ancora in corso alla fine del 2017. Con provvedimento di Giunta n. 146/2017 è stata approvata una Convenzione con il Comune di Imola che prevede la messa a disposizione per due giornate di un apposito spazio per uno sportello camerale all'interno di un edificio di proprietà comunale, senza alcun onere aggiuntivo per l'Ente camerale. La formalizzazione di tale accordo ha permesso il ricollocamento dello sportello di Imola a partire dal 13/03/2018. Per quanto esposto, il tentativo di alienazione sportello di Imola non ha quindi potuto aver luogo nel 2017 come originariamente programmato.

Per quanto riguarda i locali al terzo piano di Palazzo Mercanzia, sono stati effettuati i necessari lavori per la separazione dell'immobile dalla restante parte dell'edificio della Camera di Commercio ed è stata ottenuta la pratica di scorporo dell'immobile dalla restante parte di Palazzo Mercanzia, ma dovrà essere ora richiesta l'abitabilità al Comune di Bologna. Inoltre, tenuto conto che l'immobile, seppur catastalmente autonomo, è comunque parte integrante dell'edificio storico vincolato di Palazzo della Mercanzia, si deve attendere la conclusione del processo di verifica dell'interesse culturale da parte della Soprintendenza e l'ottenimento della autorizzazione alla vendita da parte del Ministero dei Beni e delle attività Culturali e del Turismo. L'alienazione dell'immobile non ha quindi potuto aver luogo nel 2017 come preventivato.

In relazione agli interventi connessi alla manutenzione e conservazione del patrimonio immobiliare dell'Ente si deve rilevare che, relativamente alla sede storica di Palazzo della Mercanzia, è proseguito l'iter progettuale e formale volto all'ottenimento dei prescritti pareri da parte delle Autorità competenti (Comando dei Vigili del Fuoco e Soprintendenza) in modo da poter effettuare i lavori necessari all'ottenimento del Certificato di Prevenzione Incendi (C.P.I.). In data 26/01/2017 è pervenuto il parere favorevole condizionato al progetto relativo ai lavori per l'ottenimento del CPI. In data 20/04/2017 la CCIAA ha presentato le integrazioni al progetto richieste dai Vigili del Fuoco. In data 28/04/2017 è stata inoltrata la pratica alla Soprintendenza per l'ottenimento dell'autorizzazione alla esecuzione dei lavori. La Soprintendenza, con nota 25059 del 3/11/2017, ha richiesto l'integrazione della pratica trasmessa da realizzarsi tramite invio di elaborati grafici e documentazione fotografica supplementare. Per quanto riguarda la sede di Palazzo Affari, con provvedimento n. 20 del 24/01/2017 la Giunta camerale ha proceduto a revocare la gara d'appalto relativa ai lavori di ristrutturazione. Coerentemente con la volontà di trasferimento degli uffici camerale in nuovi spazi e di successiva alienazione dell'immobile, il piano di ammodernamento degli impianti di riscaldamento e raffrescamento attraverso l'avviato programma quinquennale di lavori di manutenzione straordinaria coordinato con la gestione ordinaria degli impianti stessi, ha subito un consistente ridimensionamento, in quanto sono posti in essere solo gli interventi strettamente necessari al mantenimento del regolare funzionamento degli impianti, con esclusione di ogni lavorazione migliorativa in termini di funzionalità ed efficienza.

Si veda la tabella n. 4 in allegato "C" alla presente.

Allegato "A"

TABELLA 1
Dotazioni informatiche

Tipo apparato	Unità	Consuntivo 2017
Server	5 fisici e 11 virtualizzati	<p>Aggiornamento tecnologico e dell'infrastruttura.</p> <p>Nell'ambito dei server di dominio la infrastruttura è stata aggiornata nel corso dell'anno 2016 ed è realizzata in virtualizzazione in ambiente Microsoft Windows 2012 server (Hyper-V), compatibile con le procedure in uso, ed in particolare con quelle fornite dalla consortile InfoCamere.</p> <p>Si è pure introdotta una nuova e più efficiente architettura di storage, mediante l'implementazione di una nuova soluzione hardware basata su apparati a disco rigido (StoreOnce).</p> <p>Nel triennio 2017-19 è prevista la migrazione dei server camerati di Dominio e Distribuzione indirizzi di rete, di File System e di Backup presso la server farm di InfoCamere. Presso le sedi camerati verranno mantenuti solo server di supporto per l'accreditamento degli utenti, la distribuzione di indirizzi di rete e i servizi di print-server. Nell'anno 2017 è stato realizzato uno studio di fattibilità che verrà implementato nel corso del biennio 2018-19 che, oltre alla migrazione dei server presso InfoCamere, ne prevede anche un più razionale utilizzo ed una riduzione numerica.</p>
Personal computer	206 in dotazione ai vari uffici camerati di cui 6 in uso ai telelavoratori presso le proprie abitazioni (il numero di postazioni è dovuto a: postazioni di sportello, pc ad uso del personale in outsourcing e ai servizi di portierato, pc destinati ad alcune attività tipo gestione elimina code, centralino, videosorveglianza Mercanzia, 4/5 pc in uso all'informatico per test e nuove installazioni) oltre a 19 in comodato d'uso al CTC.	<p>Postazioni di lavoro informatiche.</p> <p>Nel corso del 2017 si è proseguito nella continua manutenzione e aggiornamento delle postazioni arrivando a sostituire in quasi tutti i clienti i vecchi sistemi operativi. Sono state pure installate alcune postazioni di test con il nuovo sistema operativo Windows 10.</p> <p>Nel corso del 2017 sono state attivate sei postazioni per il Telelavoro. Tali postazioni vengono utilizzate in modalità VDI (virtual desktop infrastructure) fornito da InfoCamere e gestito dall'Ufficio Informatico camerale.</p> <p>Licenze d'uso dei software.</p> <p>Per ciò che concerne il software applicativo è proseguita l'attività di aggiornamento delle suite di automazione d'ufficio presenti nell'Ente, avendo provveduto già ad acquistare un congruo numero di licenze d'uso mediante l'utilizzo delle vigenti convenzioni Consip/Intercent-ER.</p>
Notebook	19 in uso ai diversi uffici dell'Ente oltre ad ulteriori 5 in comodato d'uso al CTC.	<p>Nel corso del 2017 non sono stati effettuati acquisti di notebook.</p> <p>In circa il 50% dei notebook attualmente in dotazione il sistema operativo installato è il più recente Windows 10. Negli altri è Windows 7.</p>
Stampanti	148 in uso di cui 24 di rete (oltre alle fotocopiatrici con funzione di stampa che sono 14). Sono comprese anche le	<p>Blocco degli acquisti di stampanti laser b/n di produttività individuale se non per sostituzione di apparati obsoleti o non riparabili.</p> <p>Già da alcuni anni non vengono acquistate dall'Ente stampanti laser per singole postazioni preferendo dirigere la pubblicazione dei documenti, laddove ritenuto possibile, verso stampanti di</p>

	5 stampanti in uso ai telelavoratori presso le loro abitazioni.	rete e fotocopiatrici di piano. Peraltro la dotazione di stampanti risulta molto obsoleta ed usurata (per lo più si tratta di apparati con oltre 12 anni di vita). Comunque per le nuove necessità di stampa a colori e/o in bianco/nero viene sempre valutata e privilegiata la possibilità di soluzioni di rete. La riduzione del numero delle stampanti nel corso del 2017 è stata complessivamente di 5 unità, nonostante l'incremento dovuto alle postazioni domestiche dei telelavoratori.
--	---	--

Per ciò che concerne il sistema di connettività dell'Ente che gestisce l'interscambio dati tra le sedi camerali e tra queste e le banche dati InfoCamere attestata sulla Intranet geografica camerale, è attiva dalla fine del 2014 una performante infrastruttura di rete geografica realizzata tramite la consorile InfoCamere, che ha consentito il conseguimento di un miglioramento dell'efficienza e della sicurezza dei sistemi informatici. Potrà peraltro rendersi opportuno nel triennio 2017-19 un ampliamento della banda trasmissiva anche in conseguenza di nuovi servizi web introdotti da InfoCamere e dei servizi di backup su siti remoti. Andrà infine valutata la migliore architettura infrastrutturale al momento del cambio della sede ora a Palazzo Affari.

TABELLA 2

SISTEMI TELEFONICI

Apparati	Unità	Consuntivo 2017
Centrali telefoniche	1 VoIP per tutto l'Ente camerale e per l'Azienda Speciale	La centrale telefonica dell'Ente camerale è in tecnologia VoIP dal 30 giugno 2010. Nel tempo è stata fatta una continua attività di manutenzione e monitoraggio della banca dati del centralino.
Telefoni	230 tutti VoIP più 3 Cordless IP	Il numero dei telefoni comprende anche quelli assegnati all'azienda speciale CTC.
Cellulari	11 (1 segretario generale, 3 dirigenti, 2 ufficio tecnico, 1 comunicazione, 1 segreteria generale, 2 informatico, 1 metrico)	L'assegnazione del telefono cellulare è sempre mirata ad accrescere l'efficienza e l'efficacia dell'attività amministrativa, e il suo uso è finalizzato ad esigenze di servizio fuori sede e di reperibilità, e limitato alla durata di tali circostanze. Una utenza dell'Ufficio Tecnico è stata inglobata negli apparati della centrale antintrusione di Palazzo degli Affari.
Apparati audioconferenza per	2 (uno per sede)	Utilizzo dell'infrastruttura VoIP per la realizzazioni di riunioni in audio conferenza con conseguente risparmio di tempi e oneri. L'infrastruttura è disponibile dal 14 novembre 2014 e nel corso del 2017 è stata utilizzata da diversi uffici di Palazzo Affari e dalla Segreteria Generale e di Presidenza a Palazzo della Mercanzia.

L'attuale gestore di telefonia mobile è la TIM Telecom Italia S.p.A., così come previsto dalla convenzione Intercent-ER stipulata nel marzo 2014 e in scadenza a febbraio 2018.

L'attuale gestore di telefonia fissa è invece Fastweb, così come previsto dalla convenzione CONSIP già scaduta e più volte prorogata dalla stessa Consip. In attesa della nuova convenzione che ha subito vari rinvii dovuti a ricorsi e ritardi vari, è stata definita una proroga tecnica in modo da garantire la continuità operativa dei servizi di fonia. Non appena attivata verrà data adesione alla nuova convenzione.

Per il triennio a venire prosegue il contratto con la società consorile Infocamere per la gestione del centralino VoIP e dell'infrastruttura di fonia over IP, il cui software di gestione verrà aggiornato nel corso dei primi mesi del 2018.

Allegato "B"

TABELLA 3

Marca, modello alimentazione	Tipo e durata contrattuale	Utilizzo previsto nel triennio 2017-2019	Obiettivo 2017	Consuntivo 2017
Fiat Fiorino Cargo 1.3 Multijet Alimentazione a gasolio	Contratto di noleggio per 60 mesi dal 12/9/2016 all'11/09/2021 tramite adesione a Convenzione Consip	Effettuazione esclusiva dell'attività ispettiva della Camera di Commercio	Effettuazione esclusiva dell'attività ispettiva della Camera di Commercio	Effettuazione esclusiva dell'attività ispettiva della Camera di Commercio
Varie	Noleggio auto con conducente tramite fondo cassa economale	Trasporto esclusivo di persone	Trasporto esclusivo di persone	L'utilizzo del servizio di ncc si è svolto come previsto

Allegato "C"

TABELLA 4

BENE IMMOBILE		UTILIZZO PREVISTO NEL TRIENNIO 2017-2019 preventivo	UTILIZZO EFFETTIVO NEL 2017 consuntivo	PROVENTI/ ONERI PREVISTI PER CIASCUNA ANNUALITA' 2017-2019 preventivo (Euro)	PROVENTI/ ONERI EFFETTIVI NEL 2017 Consuntivo (euro)
Fabbricato di Palazzo della Mercanzia, ubicato in piazza Mercanzia 4, censito in catasto Foglio 189 Particella 368 Sub. 2 cat. B/4	Immobile di proprietà	Sede camerale	CONFERMATO	-----	-----
Unità immobiliare al terzo piano di Palazzo della Mercanzia con ingresso autonomo da via S.Stefano 1, censita in catasto Foglio 189 Particella 369 Sub. 3 cat. A/10	Immobile di proprietà	Sede camerale – alienazione a terzi	CONFERMATO L'immobile è ora inutilizzato. I locali sono stati usati fino a maggio 2017 per l'ufficio Statistica, poi liberati per effettuare i lavori di separazione dalla rimanente proprietà, funzionali e propedeutici alla vendita	-----	-----
Immobile denominato Palazzo degli Affari, ubicato in Piazza Costituzione n. 8, censito in catasto Foglio 123 Particella 53 Sub vari, cat. varie	Immobile di proprietà	- Sede camerale ed uffici, con parcheggi di pertinenza; - spazi in locazione a terzi (Poste Italiane spa e laboratorio AGER)	- CONFERMATO - CONFERMATO	+ € 18.550,49 <i>(proventi)</i>	+ €. 45.284,70 (di cui € 18.620,70 per Poste e € 26.664,00 per laboratorio AGER) <i>(proventi)</i>
N. 2 appartamenti e n. 1 garage in via Zoccoli n. 4, censiti in catasto Foglio 196 Particella 394 Sub. 3-4-16, cat. A/3 – A/3 e C/6 Gli appartamenti hanno una superficie di mq. 98 ciascuno, il garage ha una superficie di mq. 34	Immobile di proprietà	n. 1 appartamento e garage a disposizione – alienazione a terzi Locazione a terzi – alienazione a terzi	CONFERMATO Rogito di vendita stipulato in data 27/03/2017 CONFERMATO Rogito di vendita stipulato in data 17/05/2017	----- + €. 6.428,08 <i>(proventi – relativi alla sola locazione)</i>	+ €. 285.302,00 <i>(proventi)</i> + €. 217.812,44 (di cui € 215.116,00 relativi a vendita e € 2.696,44 relativi a locazione) <i>(proventi)</i>
Porzione di edificio indipendente ubicato in via Rivalta 6 - Imola , censito in catasto Foglio 152 Particella 286, Sub. 3 e 5, cat. A/10 e C/2	Immobile di proprietà	Delegazione camerale di Imola, sale per riunioni e convegni; coerentemente con i percorsi di razionalizzazione dell'Ente, si giungerà alla chiusura della sede ed alla vendita dell'immobile	CONFERMATO – sono in corso le procedure propedeutiche alla vendita dell'immobile, utilizzato come sportello decentrato fino al 12/03/2018	-----	-----
N. 1 posti auto all'interno del Cortile di Palazzo Pepoli Campogrande in Via Santo Stefano	Concessione dal Comune di Bologna (durata 26.11.2015-25.11.2019)	Posto auto	CONFERMATO	- €. 2.928,00 <i>(oneri Iva 22% inclusa)</i>	- €. 2.928,00 <i>(oneri Iva 22% inclusa)</i>



CAMERA DI COMMERCIO
INDUSTRIA ARTIGIANATO E
AGRICOLTURA DI BOLOGNA

Camera dell'Economia

RELAZIONE DEL COLLEGIO DEI REVISORI DEI CONTI AL BILANCIO D'ESERCIZIO 2017



Il Collegio dei Revisori dei Conti

RELAZIONE AL BILANCIO PER L'ESERCIZIO 2017

Con il D.P.R. 2 novembre 2005, n. 254 è stato emanato il *“Regolamento per la gestione patrimoniale e finanziaria delle Camere di Commercio”* secondo cui all'art. 20 *“il bilancio d'esercizio con i relativi allegati è approvato dal Consiglio, su proposta della Giunta”* mentre il successivo art. 30 stabilisce che *“il Collegio dei Revisori dei Conti esprime, collegialmente, il parere sugli atti deliberativi della Giunta concernenti ... il bilancio d'esercizio”*.

La Giunta Camerale nella seduta del 5 aprile 2018 (Delibera n. 82) ha predisposto il Bilancio d'esercizio 2017 che è stato poi trasmesso al Collegio dei Revisori dei Conti per il parere di competenza.

Il Collegio, nel prendere in esame i prospetti contabili, rileva che il Bilancio d'esercizio 2017 è stato redatto in conformità, non solo al Titolo III del citato D.P.R. n. 254/2005 che ha segnato, a decorrere dall'esercizio 2007, il definitivo passaggio dalla contabilità finanziaria alla contabilità economica delle Camere di Commercio, bensì anche in base a quanto disposto dal D.M. 27 marzo 2013, che ha ampliato, dall'esercizio 2014, il processo di rendicontazione introducendo la predisposizione di un Rendiconto Finanziario, di un Conto Consuntivo in termini di cassa, di un Rapporto sui risultati redatto in conformità alle linee guida generali definite con decreto del Presidente del Consiglio dei Ministri 18 settembre 2012, oltre che la predisposizione dei prospetti SIOPE (Sistema Informativo delle Operazioni degli Enti Pubblici) di cui all'art. 77-*quater*, comma 11, del Decreto Legge 25 giugno 2008, n. 112, convertito con modificazioni dalla Legge 6 agosto 2008, n. 133 nonché la riclassificazione del Conto Economico in base allo schema ivi allegato. Il Collegio rileva, inoltre, che nel predisporre il Consuntivo in esame si è anche tenuto conto sia di quanto contenuto nella Circolare n. 3622/C del 5 febbraio 2009 con la quale il Ministero dello Sviluppo Economico ha introdotto i nuovi principi contabili per il sistema camerale, sia delle note dello stesso Dicastero n. 15429 del 12 febbraio 2010, n. 36606 del 26 aprile 2010, n. 102813 del 4 agosto 2010 e n. 50114 del 9 aprile 2015 concernente istruzioni applicative al bilancio di esercizio nel rispetto dei nuovi adempimenti previsti dal D.M. 27 marzo 2013 citato, nonché – da ultimo – della nota n. 532625 del 5 dicembre 2017 recante indicazioni circa gli aspetti contabili dell'incremento delle misure del diritto annuale di cui al D.M. 22 maggio 2017.

La *“Nota Integrativa”* e la *“Relazione della Giunta sulla gestione e sui risultati”* riferiscono sui criteri di formazione del bilancio, sulle variazioni intervenute nelle varie poste del Conto Economico e dello Stato Patrimoniale, nonché sull'andamento della gestione.

Si rappresenta, ancora, che il Bilancio di Previsione 2017 è stato predisposto dalla Giunta Camerale nella seduta del 6 dicembre 2016 (Delibera n. 209) e approvato dal Consiglio Camerale in data 15 dicembre 2016 (Delibera n. 13) sul quale il Collegio ha espresso, ai sensi dell'art. 30 del D.P.R. 254, il parere di competenza con la conseguente relazione, di cui al verbale n. 11 del 7 dicembre 2016.

Nel corso dell'esercizio il Bilancio di Previsione è stato oggetto delle seguenti variazioni:

1. con evidenza nel Piano degli Investimenti, conseguente alla sottoscrizione dell'aumento di Capitale Sociale di "BolognaFiere S.p.A.", approvato dal Consiglio Camerale nella seduta del 21 marzo 2017 (Delibera n. 3) sul quale il Collegio ha espresso il parere di competenza con apposita relazione di cui al verbale n. 2 del 15 marzo 2017;
2. approvata dal Consiglio Camerale nella seduta del 27 luglio 2017 (Delibera n. 19) sul quale il Collegio ha espresso il parere di competenza con la conseguente relazione di cui al verbale n. 7 del 26 luglio 2017.

Bilancio di esercizio

Nel corso dell'esercizio il Collegio dei Revisori ha partecipato alla vita dell'Ente assistendo a tutte le riunioni della Giunta Camerale (n. 17) e del Consiglio Camerale (n. 7) e tenendo n. 11 riunioni dandone atto in altrettanti verbali e verificando periodicamente la contabilità camerale.

Sulla base dei controlli espletati e degli accertamenti eseguiti il Collegio attesta, in via preliminare, che il bilancio, da sottoporre all'approvazione del Consiglio, corrisponde alle risultanze delle scritture contabili e che per forma e contenuto è conforme alla normativa vigente così come redatto con l'applicazione dei criteri dettagliatamente esposti in Nota Integrativa.

Il Bilancio 2017, predisposto sulla base degli schemi di Conto Economico e Stato Patrimoniale di cui agli allegati C) e D) del citato D.P.R. 254/2005, si riassume nei seguenti dati.

BILANCIO D'ESERCIZIO 2017	2016	Variazioni		2017
	Dati di Bilancio	Variazioni	variaz. %	Dati di Bilancio
STATO PATRIMONIALE				
Totale Attivo	161.282.774,40	4.363.715,66	2,71	165.646.490,06
Totale Passivo	25.383.558,60	1.237.401,20	4,87	26.620.959,80
Patrimonio Netto	135.899.215,80	3.126.314,46	2,30	139.025.530,26
CONTO ECONOMICO				
Proventi correnti	19.780.005,16	-604.812,43	-3,06	19.175.192,73
Oneri correnti	19.728.794,87	1.112.908,50	5,64	20.841.703,37
Gestione Corrente	51.210,29	-1.717.720,93	-3.354,25	-1.666.510,64
Gestione Finanziaria	2.335.004,78	2.220.345,73	95,09	4.555.350,51
Gestione Straordinaria	99.309,13	890.853,11	897,05	990.162,24
Rettifiche attività finanziaria	-56.905,09	17.800,27	31,28	-39.104,82
Avanzo economico di esercizio	2.428.619,11	1.411.278,18	58,11	3.839.897,29

Il Collegio nel rinviare, per ulteriori elementi di dettaglio, a quanto esposto nella Nota Integrativa e nella Relazione sulla Gestione, fa presente, che dal precedente prospetto emerge, quindi, che l'esercizio 2017 chiude con un Avanzo di € 3.839.897,29 superiore rispetto all'anno precedente per € 1.411.278,18, pari a + 58,11%, e che il Patrimonio Netto si incrementa di € 3.126.314,46 con una consistenza finale, quindi, di € 139.025.530,26.

Stato Patrimoniale

L'Attivo e il Passivo, comprensivi dei Conti d'ordine, dello Stato Patrimoniale pareggiano per € 166.847.471,09 con un Patrimonio Netto di € 139.025.530,26 come di seguito dimostrato:

STATO PATRIMONIALE Attivo	2016		Variazioni		2017	
	Dati di Bilancio	incid. % su totale	Variazioni	variaz. %	Dati di Bilancio	incid. % su totale
Immobilizzazioni	126.682.615,00	78,55	1.197.673,61	0,95	127.880.288,61	77,20
<i>Immateriali</i>	38.120,32	0,02	-23.270,34	-61,04	14.849,98	0,01
<i>Materiali</i>	17.604.495,15	10,92	-935.392,31	-5,31	16.669.102,84	10,06
<i>Finanziarie</i>	109.039.999,53	67,61	2.156.336,26	1,98	111.196.335,79	67,13
Attivo circolante	34.545.106,62	21,42	3.166.689,39	9,17	37.711.796,01	22,77
<i>Rimanenze</i>	98.660,02	0,06	1.878,06	1,90	100.538,08	0,06
<i>Crediti funzion. nto</i>	4.713.060,75	2,92	-533.073,02	-11,31	4.179.987,73	2,52
<i>Disponibilità liquide</i>	29.733.385,85	18,44	3.697.884,35	12,44	33.431.270,20	20,18
Ratei e risconti attivi	55.052,78	0,03	-647,34	-1,18	54.405,44	0,03
Totale Attivo	161.282.774,40	100,00	4.363.715,66	2,71	165.646.490,06	100,00
Conti d'ordine	1.906.356,84	1,17	-705.375,81	-37,00	1.200.981,03	0,72
Totale Generale	163.189.131,24	100,00	3.658.339,85	2,24	166.847.471,09	100,00

STATO PATRIMONIALE Passivo	2016		Variazioni		2017	
	Dati di Bilancio	incid. % su totale	Variazioni	variaz. %	Dati di Bilancio	incid. % su totale
Debiti finanziamento	727.406,27	0,45	-250.389,29	-34,42	477.016,98	0,29
TFR	7.930.930,76	4,92	-23.750,59	-0,30	7.907.180,17	4,77
Debiti funzionamento	9.271.958,99	5,75	234.750,42	2,53	9.506.709,41	5,74
Fondi rischi ed oneri	7.451.684,80	4,62	684.329,06	9,18	8.136.013,86	4,91
Ratei e risconti passivi	1.577,78	0,00	592.461,60	37.550,33	594.039,38	0,36
Totale Passivo	25.383.558,60	15,74	1.237.401,20	4,87	26.620.959,80	16,07
Patrimonio Netto	135.899.215,80	84,26	3.126.314,46	2,30	139.025.530,26	83,93
Totale Passivo e Patrimonio Netto	161.282.774,40	100,00	4.363.715,66	2,71	165.646.490,06	100,00
Conti d'ordine	1.906.356,84	1,17	-705.375,81	-37,00	1.200.981,03	0,72
Totale Generale	163.189.131,24	100,00	3.658.339,85	2,24	166.847.471,09	100,00

Dal lato delle Attività si evince che la voce più significativa si riferisce alle Immobilizzazioni che ammontano ad € 127.880.288,61 incidendo per il 77,20% sull'Attivo e sono costituite prevalentemente da quelle Finanziarie (€ 111.196.335,79, pari al 67,13%) mentre l'Attivo circolante ha una incidenza del 22,77% ed ammonta a complessivi € 37.711.796,01 costituito prevalentemente da Disponibilità liquide per € 33.431.270,20, pari al 20,18%.

Per quanto riguarda, poi, le Passività si deve evidenziare che a fronte di un Patrimonio Netto di € 139.025.530,26 (incidenza dell'83,93%) le altre voci influenzano per il restante 16,07%.

Conto Economico

Il Conto Economico chiude, come detto in precedenza, con un Avanzo economico di esercizio di € 3.839.897,29 come si evince dal seguente dettaglio:

CONTO ECONOMICO	2016		Variazioni		2017	
	Dati di Bilancio	incid. % su totale	Variazioni	variaz. %	Dati di Bilancio	incid. % su totale
Proventi correnti	€ 19.780.005,16	100,00	-604.812,43	-3,06	€ 19.175.192,73	100,00
<i>Diritto annuale</i>	€ 12.497.210,40	63,18	-546.505,82	-4,37	€ 11.950.704,58	62,32
<i>Diritti di segreteria</i>	€ 5.587.760,83	28,25	-30.614,62	-0,55	€ 5.557.146,21	28,98
<i>Trasfer. e altre entrate</i>	€ 1.222.555,22	6,18	56.648,58	4,63	€ 1.279.203,80	6,67
<i>Prov. gest. beni e servizi</i>	€ 481.091,13	2,43	-94.831,05	-19,71	€ 386.260,08	2,01
<i>Variaz. rimanenze</i>	-€ 8.612,42	-0,04	10.490,48	121,81	€ 1.878,06	0,01
Oneri correnti	€ 19.728.794,87	100,00	1.112.908,50	5,64	€ 20.841.703,37	100,00
<i>Personale</i>	€ 6.955.502,86	35,26	-5.309,17	-0,08	€ 6.950.193,69	33,35
<i>Funzionamento</i>	€ 5.867.726,78	29,74	131.316,56	2,24	€ 5.999.043,34	28,78
<i>Interventi economici</i>	€ 2.120.291,52	10,75	1.025.985,68	48,39	€ 3.146.277,20	15,10
<i>Ammort. Accanton.</i>	€ 4.785.273,71	24,26	-39.084,57	-0,82	€ 4.746.189,14	22,77
Risultato gestione corrente	€ 51.210,29	2,11	-1.717.720,93	-3.354,25	-1.666.510,64	-43,40
Risultato gestione finanziaria	€ 2.335.004,78	96,15	2.220.345,73	95,09	€ 4.555.350,51	118,63
<i>Proventi finanziari</i>	€ 2.375.875,86		2.209.465,76	93,00	€ 4.585.341,62	
<i>Oneri finanziari</i>	€ 40.871,08		-10.879,97	-26,62	€ 29.991,11	
Risultato gestione straordinaria	€ 99.309,13	4,09	890.853,11	897,05	€ 990.162,24	25,79
<i>Proventi straordinari</i>	€ 899.522,35		142.702,77	15,86	€ 1.042.225,12	
<i>Oneri straordinari</i>	€ 800.213,22		-748.150,34	-93,49	€ 52.062,88	
Rettifiche di valore attività finanziarie	-€ 56.905,09	-2,34	17.800,27	31,28	-€ 39.104,82	-1,02
<i>Riv. attivo patrimon.</i>	€ 0,00		0,00	0,00	€ 0,00	
<i>Sval.. attivo patrimon.</i>	€ 56.905,09		-17.800,27	-31,28	€ 39.104,82	
Avanzo economico d'esercizio	€ 2.428.619,11	100,00	1.411.278,18	58,11	€ 3.839.897,29	100,00

Tale risultato è scaturito dalla Gestione finanziaria che registra un miglioramento del 95,09% rispetto all'esercizio precedente, dovuto essenzialmente ai proventi delle partecipate "Aeroporto G. Marconi Bologna S.p.A." i cui utili distribuiti alla Camera di Commercio sono stati pari ad € 3.755.808,93; "Finanziaria Bologna Metropolitana S.p.A." (€ 805.045,52) e "Porto Intermodale di Ravenna – Sapir S.p.A." (€ 7.107,20).

Criteria di valutazione

Relativamente ai criteri di valutazione, il Collegio rileva la loro conformità al combinato disposto di cui agli artt. 26 e 74, comma 1, del D.P.R. n. 254/2005.

Con riferimento al Conto Economico il Collegio rileva preliminarmente che i ricavi e i costi sono stati riconosciuti in base alla competenza temporale con riferimento al momento in cui è sorto il titolo giuridico per il relativo credito e debito.

Oneri per il Personale

Il Fondo delle risorse decentrate è stato ridotto per consentire, anche in base alla sollecitazione dello scrivente Collegio, la ripetizione di una annualità dei valori erroneamente imputati in esercizi precedenti.

Interventi Economici

Tra gli Interventi Economici figurano € 520.000,00 relativi al contributo ordinario per l'Azienda Speciale "Centro Tecnico del Commercio" (C.T.C.) a cui si aggiungono € 149.297,79 quale ripiano perdita anno 2016 desunta dal relativo bilancio approvato dal Consiglio di Amministrazione dell'azienda in parola in data 7 aprile 2017, su cui il Consiglio Camerale, con deliberazione n. 8 dell'11 aprile 2017, ha deciso di ripianare tale perdita. Per completezza di esposizione si precisa che il C.d.A. di detta azienda ha approvato nella seduta del 10 aprile 2018 il bilancio d'esercizio 2017, che presenta un utile di € 1.611,26.

Il Collegio richiama poi la deliberazione n. 6 dell'11 aprile 2017 con la quale il Consiglio camerale ha deciso di approvare l'aumento del diritto annuale nella misura del 20% nel triennio 2017-2019, ai sensi del comma 10 dell'articolo 18 della Legge n. 580/93 e s.m.i., per aderire ai seguenti quattro progetti di sistema nazionali e regionali:

- a) Punto Impresa Digitale (PID)
- b) Servizi di Orientamento al Lavoro ed alle Professioni
- c) Promozione Export e Internazionalizzazione Intelligente
- d) Promozione Turistica e Culturale di qualità in Emilia-Romagna

Il Ministero dello Sviluppo Economico con decreto del 22 maggio 2017 ha autorizzato tale incremento del tributo.

I citati progetti sono stati avviati nel corso del 2017. Relativamente a quelli indicati alle lettere a), b) e d), si precisa che alcune attività, inizialmente previste nel 2017, saranno effettivamente svolte nel 2018 con rinvio delle relative risorse. Per quanto riguarda il progetto di cui alla lettera c) le iniziative previste sono state interamente realizzate nel 2017.

Il Collegio prosegue poi a verificare quanto segue:

Immobilizzazioni

Le immobilizzazioni immateriali sono iscritte sulla base dei costi effettivamente sostenuti e sono esposte al netto degli ammortamenti effettuati nel corso degli esercizi.

Gli immobili sono iscritti al valore determinato ai sensi dell'art. 52 del D.P.R. 26 aprile 1986, n. 131 e successive modificazioni: il valore catastale, incrementato delle spese sostenute per lavori di manutenzione straordinaria nel tempo effettuati. L'importo così definito è stato esposto al netto del Fondo di ammortamento determinato, a decorrere dal 2006, scorpendo dal costo del fabbricato strumentale il valore dell'area. Nel corso del 2017 si è proceduto all'alienazione dei due appartamenti ed una autorimessa di proprietà dell'Ente, siti a Bologna in via Zoccoli 4, per un valore di vendita complessivo pari ad € 500.418,00, che ha determinato una plusvalenza contabile di € 487.503,79 tenuto conto del valore residuo a bilancio (al netto del Fondo ammortamento) pari ad € 12.914,21. Non sono intervenute acquisizioni di nuovi immobili.

I beni mobili, gli impianti, i macchinari e gli automezzi sono iscritti al prezzo di acquisto ed esposti al netto del Fondo di Ammortamento.

Per quanto riguarda il valore delle opere d'arte si prende atto che, stante la difficoltà di valutazione oggettiva di dette opere, la Camera ha utilizzato la perizia effettuata ai fini assicurativi per il 2011. Tali opere non sono soggette ad ammortamento. A fronte di tale valore è appostata, a decorrere dal 2011, una riserva di rivalutazione opere d'arte nel Patrimonio Netto di € 5.187.399,80. Per completezza di esposizione si precisa che annualmente si procede ad una stima, formulata da una società esterna, dei valori di mercato delle opere d'arte per fini assicurativi, il cui valore attribuito non si discosta, significativamente, da quello esposto in bilancio. Nell'esercizio 2017 è stato acquisito un quadro raffigurante il ritratto dell'ex Presidente

Filetti, donato dallo stesso all'Ente, iscritto in bilancio al valore derivante da perizia effettuata ai fini assicurativi 2017, mediante rilevazione di sopravvenienza attiva pari ad € 10.250,00.

Il materiale bibliografico è valutato al costo di acquisto e non è assoggettato ad ammortamento.

Le aliquote di ammortamento da applicare sono state ritenute congrue così come nel precedente esercizio. Non si è proceduto alla revisione delle aliquote, come facoltà concessa dal Ministero dello Sviluppo Economico con la nota n. 212337 del 1° dicembre 2014.

Partecipazioni

La principale voce delle Immobilizzazioni attiene alla situazione delle partecipazioni che sono state valutate sulla base dei principi contenuti nella citata circolare MISE 3622/C/09. In relazione a quanto precede si rileva che nel corso del 2017 il valore delle partecipazioni camerali si è incrementato di € 2.247.312,35 passando da € 99.561.015,62 ad € 101.808.327,97, a seguito delle seguenti operazioni:

Incrementi:	
Rivalutazioni	116.736,58
Acquisizioni per scissioni	0,00
Acquisizioni/sottoscrizioni	3.000.000,00
Totale variazioni positive	3.116.736,58
Decrementi:	
Svalutazioni	869.424,23
Decrementi per scissioni	0,00
Alienazioni per recesso e cessioni	0,00
Totale variazioni negative	869.424,23
Differenza	2.247.312,35

Le rivalutazioni e le svalutazioni sopra indicate si riferiscono principalmente alle modifiche intervenute nel Patrimonio Netto delle società controllate o collegate, così definite dall'art. 2359 del codice civile, ed in particolare:

- per le rivalutazioni a "*Aeroporto G. Marconi Bologna S.p.A.*" e "*Bologna Welcome S.r.l.*" (a fronte delle quali si è proceduto ad incrementare per un totale di € 116.736,58 l'apposita riserva da rivalutazione partecipazioni);
- per le svalutazioni a "*Finanziaria Bologna Metropolitana S.p.A.*" e "*Unioncamere Emilia Romagna Servizi S.r.l.*" (a fronte delle quali si è proceduto alla riduzione delle singole riserve esistenti, per un totale di € 830.319,41) ed a "*Bologna Congressi S.p.A.*" (per € 37.730,33 imputata a conto economico essendo esaurita l'apposita riserva).

La riserva da rivalutazione partecipazioni passa quindi, complessivamente, da € 25.931.149,70 alla chiusura del Bilancio 2016, ad € 25.217.566,87 al 31 dicembre 2017, come si evince dal prospetto che segue:

Società	Valore delle Riserve			
	2016	Variazioni	variaz. %	2017
Aeroporto G. Marconi Bologna S.p.A.	23.159.354,79	97.539,24	0,42	23.256.894,03
Finanziaria Bologna Metropolitana S.p.A.	2.654.990,01	-788.000,00	-29,68	1.866.990,01
Bologna Congressi S.p.A.	0,00	0,00	0,00	0
Unioncamere Emilia Romagna Servizi S.r.l.	99.628,27	-42.319,41	-42,48	57.308,86
Bologna Welcome S.r.l.	17.176,63	19.197,34	111,76	36.373,97
Totale	25.931.149,70	-713.582,83	-2,75	25.217.566,87

Si è inoltre proceduto alla ulteriore svalutazione per l'importo di € 1.374,49 di "Imola Scalo S.r.l.", in liquidazione, società non controllata o collegata, a seguito di perdite ritenute di natura durevole e strutturate per la quale il Collegio sollecita una rapida chiusura della fase di liquidazione.

Per quanto riguarda le altre partecipazioni di società ed enti e non controllate o collegate è stato, invece, mantenuto il valore iscritto nell'esercizio precedente in quanto non presentavano perdite, ad eccezione di "Interporto S.p.A.", per la quale non si è comunque proceduto ad apportare alcuna variazione, sia perché la stessa risulta già iscritta nel bilancio dell'Ente, in base ai criteri di valutazione in precedenza esposti, ad un valore inferiore rispetto alla corrispondente frazione del patrimonio netto dell'ultimo esercizio approvato, chiuso in perdita, sia perché non vi sono, allo stato attuale, elementi per ritenere tale perdita di natura durevole.

Le acquisizioni si riferiscono alla sottoscrizione dell'aumento di Capitale Sociale di "BolognaFiere S.p.A.", deliberato dall'assemblea del 22 dicembre 2016, per un totale di € 3.000.000,00.

Relativamente alla valutazione delle partecipazioni si prende, altresì, atto delle seguenti disposizioni normative:

- art. 1, commi 551 e 552, della L. 27 dicembre 2013, n. 147, che dispone l'obbligo per le pubbliche amministrazioni locali, di cui all'elenco Istat, di accantonare, in un apposito fondo vincolato, un importo pari al risultato negativo non immediatamente ripianato, in misura proporzionale alla quota di partecipazione posseduta; per le aziende speciali e le istituzioni che registrino un risultato di esercizio o saldo finanziario negativo. Tale obbligo è stato confermato dall'art. 27 del D.Lgs 19 agosto 2016, n. 175, recante "Testo Unico in materia di società a partecipazione pubblica". Si precisa, per completezza di esposizione, che la legislazione previgente estendeva tale obbligo anche alle società partecipate;
- la Circolare del Ministero dello Sviluppo Economico del 20 febbraio 2015, n. 23778, recante indicazioni applicative dei commi suddetti (prima dell'entrata in vigore del citato D.Lgs 175/2016), che esclude l'accantonamento per le partecipazioni in imprese controllate e collegate, ritenendo che la valutazione in base al criterio del patrimonio netto risponda alla necessità di dare evidenza degli effetti prodotti sul bilancio dell'Ente dal risultato negativo conseguito dalla società partecipata;
- l'art. 21 del D. Leg.vo 19 agosto 2016, n. 175 dispone che "le pubbliche amministrazioni locali che adottano la contabilità civilistica adeguano il valore della partecipazione, nel corso dell'esercizio successivo, all'importo corrispondente alla frazione del patrimonio

netto della società partecipata ove il risultato negativo non venga immediatamente ripianato e costituisca perdita durevole di valore”, limitando gli accantonamenti alle amministrazioni in contabilità finanziaria.

Alla luce delle disposizioni sopra riportate l’Ente non ha operato alcun accantonamento tenuto conto che le sole partecipate, iscritte nell’Attivo dello Stato Patrimoniale, che hanno registrato un risultato negativo nell’esercizio precedente sono:

- *“Bologna Congressi S.p.A.”*, società collegata, valutata sulla base del patrimonio netto del bilancio 2016 chiuso in perdita;
- *“Interporto S.p.A.”*, società non controllata o collegata, che risulta già iscritta nel bilancio dell’Ente ad un valore contabile inferiore rispetto alla frazione del patrimonio netto del bilancio 2016 chiuso in perdita (società che comunque ha già deliberato la copertura della perdita con riserva straordinaria di patrimonio netto);
- *“Imola Scalo S.r.l.”* in liquidazione, società non controllata o collegata, il cui valore è stato adeguato alla frazione di patrimonio netto del bilancio 2016, svalutandola per perdite ritenute di natura durevole e strutturale.

Si dà, infine, atto che la situazione riferita alle singole partecipazioni viene dettagliatamente illustrata nei prospetti esposti in Nota Integrativa.

In particolare, si evidenzia che l’investimento, effettuato nel 2014, relativamente alla sottoscrizione di n. 8 quote del Fondo *“Parchi Agroalimentari Italiani”* (PAI), per un valore nominale complessivo di € 2.000.000,00, interamente versato, per la realizzazione del progetto FICO (Fabbrica Italiana Contadina) che mira a creare un complesso dove condensare le eccellenze dell’enogastronomia italiana, è valutato in contabilità camerale al costo di acquisto. Infatti, in base all’art. 26, comma 9, del D.P.R. n. 254/2005 *“i valori mobiliari diversi dalle partecipazioni ed i titoli di Stato, garantiti dallo Stato o equiparati per legge, sono iscritti al costo d’acquisto maggiorato degli interessi di competenza dell’esercizio”*.

Si precisa che il risultato d’esercizio riportato nella tabella che segue è esposto al netto degli utili distribuiti per le società *“Aeroporto G. Marconi di Bologna S.p.A.”* e *“Finanziaria Bologna Metropolitana S.p.A.”*

In base quanto riportato in Nota Integrativa (pagine 18-20) e dall’esame degli atti a disposizione degli uffici si può procedere alla predisposizione della tabella che segue in ordine alla situazione delle partecipazioni camerali nelle compagini societarie:

Società	Partecipazione			Ultimo risultato d'esercizio (al netto degli utili distribuiti)
	valore contabile	valore nominale	%	
Aeroporto G. Marconi Bologna S.p.A.	57.154.086,53	33.897.192,31	37,533	536.171
Finanziaria Bologna Metropolitana S.p.A.	2.457.990,01	591.000,00	32,833	0
Bologna Congressi S.p.A.	427.728,84	506.130,80	32,667	-115.501
Centro Agro Alimentare (C.A.A.B.) S.c.p.a.	3.741.176,89	3.932.835,62	7,572	394.980
Interporto Bologna S.p.A.	1.423.127,09	1.324.037,00	5,901	-953.746
Tecno Holding S.p.A.	11.409.335,32	1.251.563,17	5,006	5.729.997
Infocamere S.c.p.a.	1.642.744,63	706.818,60	4,000	643.020
Fiere Internazionale di Bologna (Bologna Fiere) S.p.A.	22.551.965,91	15.678.301,00	14,683	3.326.445
Tecnoservicecamere S.c.p.a.	42.448,23	23.141,04	1,755	139.017
Istituto Formazione Operatori Aziendali (I.F.O.A.)	116.801,26	113.338,20	2,393	112.418
Unioncamere Emilia Romagna Servizi S.R.L.	191.280,53	26.640,00	22,200	86.798
Bologna Welcome S.R.L.	162.985,49	136.266,67	43,957	43.673
Ecocerved S.c.r.l.	19.798,61	17.959,00	0,718	177.233
G.A.L. dell'Appennino Bolognese S.c.r.l.	4.206,98	6.200,00	8,999	6.159
Imola Scalo S.R.L. in liquidazione	442.529,65	12.688,00	12,688	-10.832
Job Camere S.R.L. (in liquidazione)	12.420,99	16.276,57	2,713	31.186
IC Outsourcing S.c.r.l.	7.701,01	8.992,05	2,417	120.258
Totale	101.808.327,97	58.249.380,03		

Dalla lettura della tabella che precede si evidenzia, per le conseguenti azioni da parte dei competenti organi camerali, il netto divario tra il valore contabile e quello nominale per talune partecipazioni.

A tale riguardo appare opportuno precisare che, per una compiuta disamina del minor valore contabile rispetto a quello nominale per talune partecipazioni, occorre distinguere tra partecipazioni controllate o collegate che sono valutate sulla base del Patrimonio Netto dei rispettivi ultimi bilanci approvati (Aeroporto, FBM, Bologna Congressi, Unioncamere E-R Servizi e Bologna Welcome) e partecipazioni non controllate o collegate che sono valutate al costo d'acquisto, assumendo come primo valore di costo alla data di entrata in vigore del D.P.R. n. 254/2005. Per quanto riguarda, poi, le società/organismi, già iscritti al 31 dicembre 2006, l'ultima valutazione è stata effettuata, con il metodo del Patrimonio Netto in base alle previgenti disposizioni (Bilanci delle partecipate al 31 dicembre 2006), svalutato in caso di perdita durevole di valore ed incrementato del costo delle nuove acquisizioni.

La diversità di determinazione del valore contabile tra le due tipologie di partecipazioni giustifica in modo differente il minor valore.

In particolare, si segnala:

- “Bologna Congressi S.p.A.” (società collegata) - Il Patrimonio Netto 2016 (€ 1.309.374) è inferiore al Capitale sociale (€ 1.549.380), comprendendo riserve per € 177.359 e perdite d'esercizio per € 417.365;

- “CAAB” (società non controllata/collegata) - Il Patrimonio Netto 2016 è superiore al Capitale Sociale, ma il valore è quello congelato al Patrimonio Netto 2006 che comprendeva perdite d’esercizio.
- “GAL” (società non controllata/collegata) - Il Patrimonio Netto 2016 è superiore al Capitale Sociale ma la società era stata svalutata sulla base del Patrimonio Netto 2013 che presentava perdite durevoli. In realtà il 2014, il 2015 e il 2016 si sono chiusi con un utile ma il valore contabile non può essere aumentato in base ai principi contabili delle Camere di Commercio sopra richiamate.
- “Job Camere” e “IC Outsourcing” (società non controllate/collegate) – il Patrimonio Netto 2016 è superiore al Capitale Sociale ma il valore contabile di tali partecipazioni, acquisite successivamente al 31 dicembre 2006, corrisponde al valore d’acquisizione.

Al riguardo il Collegio segnala che con Deliberazione della Giunta Camerale n. 64 del 31 marzo 2015 è stato adottato il Piano di Razionalizzazione delle partecipate previsto, dalla Legge 23 dicembre 2014, n. 190 (Legge di Stabilità 2015). Il Piano pubblicato sul sito web istituzionale della Camera di Commercio è stato trasmesso alla Corte dei Conti con nota del 12 giugno 2015. Il termine, poi, per l’approvazione della revisione straordinaria delle partecipazioni delle pubbliche amministrazioni è stato fissato al 30 settembre 2017, come stabilito dal D.Lgs. 16 giugno 2017, n. 100, entrato in vigore il 27 giugno 2017, che ha apportato ulteriori modifiche ed integrazioni al D.Lgs. n. 175/2016.

Con deliberazione di Giunta n. 171 del 12 settembre 2017 è stata approvata la “Revisione Straordinaria delle partecipazioni societarie della Camera di Commercio I.A.A. di Bologna”, e trasmessa alla Corte dei Conti con nota n. 71034/U del 26 ottobre 2017.

Il Piano di Revisione Straordinaria ha confermato la volontà di intraprendere azioni di razionalizzazione sulle società già individuate nel Piano di Razionalizzazione del 2015, ad eccezione di “IC Outsourcing S.C.R.L.” per la quale è stato deliberato il mantenimento della partecipazione per le motivazioni che vengono espone nella citata delibera n. 171.

Crediti

Premesso che i crediti sono esposti al presumibile valore di realizzo, il Collegio prende atto che la già richiamata circolare MISE 3622/C/09 è intervenuta con numerose disposizioni in materia di diritto annuale introducendo criteri per il calcolo del credito, delle sanzioni, degli interessi e delle conseguenti svalutazioni, puntualmente richiamati in Nota integrativa.

Relativamente al diritto annuale 2017 occorre tener conto della riduzione percentuale del 50% rispetto alle misure del 2014, disposta dall’art. 28 del D.L. 24 giugno 2014, n. 90, convertito con modificazioni dalla L. 11 agosto 2014, n. 114, nonché del Decreto del Ministero dello Sviluppo Economico 22 maggio 2017 che ha autorizzato l’incremento della misura del diritto annuale per la Camera di Commercio di Bologna del 20%, destinata al finanziamento di progetti strategici. Le misure fisse e le modalità di calcolo di quanto dovuto alla Camera di Commercio di Bologna per l’anno 2017 restano quindi invariate rispetto al 2016.

L’ammontare dei crediti di funzionamento risulta di € 4.179.987,73 di cui € 2.128.604,55 relativi a crediti verso operatori economici per diritto annuale ripartiti per quota capitale, sanzioni, interessi come evidenziato nella seguente tabella:

	Crediti	Fondi	Totale
Crediti v/operatori economici da diritto annuale	33.093.197,46		
Fondo Svalutazione crediti da diritto annuale		31.616.073,08	
Totale crediti da diritto annuale			1.477.124,38
Crediti v/operatori economici per sanzioni da diritto annuale	8.612.188,34		
Fondo Svalutazione crediti per sanzioni da diritto annuale		8.019.723,56	
Totale crediti da sanzioni per diritto annuale			592.464,78
Crediti v/operatori per interessi su diritto annuale	1.416.621,50		
Fondo svalutazione crediti per interessi su diritto annuale		1.357.606,11	
Totale crediti per interessi su diritto annuale			59.015,39
Totale crediti verso operatori economici per diritto annuale	43.122.007,30	40.993.402,75	2.128.604,55

Complessivamente il credito per diritto annuale, sanzioni e interessi ammonta a € 43.122.007,30 con un Fondo Svalutazione Crediti pari ad € 40.993.402,75, come si evince dalla Nota Integrativa (pagina 23).

Il Collegio prende atto che l'incremento del Fondo svalutazione crediti (€ 2.410.492,97 rispetto al 2016) si è reso necessario al fine di adeguarne la consistenza degli stessi al presumibile valore di realizzo. Al 31 dicembre 2017 il Fondo corrisponde ad oltre il 95% di tutti i crediti da diritto annuale sanzioni e interessi. Tale percentuale scaturisce dal confronto tra l'ammontare del Fondo (€ 40.993.402,75) con il totale dei crediti (€ 43.122.007,30).

Debiti

I debiti sono esposti al valore nominale.

Il Collegio condivide l'eliminazione dei debiti, in quanto non dovuti, e dei crediti, in quanto ritenuti inesigibili, entrambi provenienti dagli esercizi precedenti, adeguatamente motivata come risulta dai prospetti allegati alla Nota Integrativa.

Fondo Indennità di Anzianità (F.I.A.) e Trattamento di Fine Rapporto (T.F.R.)

Il suo ammontare costituisce il debito maturato al 31 dicembre 2017 verso i dipendenti, a tempo indeterminato e determinato, per le quote di indennità di anzianità e di trattamento di fine rapporto, in conformità alle norme di legge e dei contratti di lavoro vigenti.

Fondo indennità di anzianità personale di ruolo	6.734.292,34
Fondo trattamento di fine rapporto personale di ruolo	1.172.887,83
Fondo trattamento di fine rapporto	7.907.180,17

Il Collegio prende atto degli accantonamenti effettuati a fine 2017, ritenendoli congrui:

Accantonamento indennità di fine rapporto	259.979,22
Accantonamento TFR personale di ruolo	126.358,60
Totale accantonamento trattamento di fine rapporto	386.337,82

Fondi Rischi ed Oneri

L'ammontare complessivo dei Fondi Rischi ed Oneri è di € 8.136.013,86, così composto:

Fondi per miglioramenti contrattuali su competenze stipendiali	91.134,00
Fondi per miglioramenti contrattuali su F.I.A. e T.F.R. personale	77.202,00
Fondo oneri legali	192.006,39
Fondo rischi risarcimenti da liti e cause legali	1.080.000,00
Fondo di garanzia straordinario per il credito alle imprese	0,00
Fondo rischi per fondo centrale di garanzia sez. internazionalizzazione	81.040,00
Fondo rischi per strumento ibrido di patrimonializzazione confidi	6.000.000,00
Altri fondi	614.631,47
Totale Fondi Rischi ed Oneri	8.136.013,86

Relativamente ai fondi il Collegio prende atto che:

- Nel 2017 si è proceduto ad incrementare i Fondi miglioramenti contrattuali a favore del personale, tenuto conto dell'ipotesi di CCNL siglata in data 21 febbraio 2018 nonché, per il personale dirigente, di quanto previsto dal DPCM 27 febbraio 2017. Relativamente alle competenze stipendiali, il fondo esistente al 31 dicembre 2016, pari ad € 28.570,00, è stato integrato per € 62.564,00, risultando al 31 dicembre 2017 di € 91.134,00. Per quanto riguarda invece i miglioramenti su FIA e TFR si è proceduto all'integrazione di € 53.721,00 del fondo esistente al 31 dicembre 2016, pari ad € 23.481,00, per un ammontare complessivo al 31 dicembre 2017 di € 77.202,00.
- Il Fondo Oneri Legali, ammontante a fine 2016 ad € 158.087,88, è stato utilizzato nel 2017 per € 13.796,96 e, al fine di adeguarne la consistenza ai presunti oneri derivanti dal contenzioso in essere al 31 dicembre 2017, stimati in € 192.006,39, è stato incrementato di € 47.715,47. Per quanto riguarda invece i compensi professionali all'ufficio legale dell'Ente, gli stessi vengono fatti transitare, a decorrere dall'esercizio 2011, dai fondi risorse decentrate e dirigenti nei conti del Personale.
- Il Fondo Rischi Risarcimenti da Liti e Cause Legali, pari ad € 580.000,00 a fine 2016 e non utilizzato nel corso del 2017, è stato integrato per € 500.000,00 al fine di tener conto dei contenziosi in corso. A fine 2017 il Fondo ammonta complessivamente ad € 1.080.000,00.
- Il Fondo Straordinario di Garanzia per Favorire il Credito alle Imprese, istituito per integrare la garanzia prestata dai Consorzi Fidi e dalle Cooperative di garanzia sui finanziamenti bancari, costituito al 31 dicembre 2016 dalle sole garanzie concesse nel 2011, pari ad € 3.146,00, è stato azzerato al 31 dicembre 2017, ritenendo estinto il vincolo, non essendo pervenute richieste di utilizzo dei fondi accantonati, né ulteriori richieste di proroga. In corrispondenza di tale estinzione è stata rilevata sopravvenienza attiva di pari importo.
- Il Fondo Rischi legato allo Strumento Ibrido di Patrimonializzazione dei Confidi è rimasto invariato rispetto al 2016, non essendovi stati utilizzi. Tale importo complessivo figura nell'Attivo dello Stato Patrimoniale, tra i Prestiti ed anticipazioni.
- Il Fondo Centrale di Garanzia – sezione speciale internazionalizzazione, attivato nel 2014, è rimasto invariato rispetto allo scorso esercizio (€ 81.040,00). Nell'attivo dello Stato Patrimoniale, tra i Prestiti ed anticipazioni, figura la somma complessiva di € 260.000,00, erogata per € 100.000,00 nel 2013, per € 80.000,00 nel corso del 2014 e per

altri € 80.000,00 nel 2015. Con delibera n. 89 del 24 maggio 2016, la Giunta ha deliberato di richiedere la chiusura della Sezione speciale per l'internazionalizzazione delle imprese bolognesi, con restituzione delle somme eccedenti gli impegni già assunti per le operazioni approvate e richiedendo altresì il rimborso delle somme impegnate man mano che si esauriscono le operazioni in corso.

Tra i fondi rischi:

- si è effettuato un ulteriore accantonamento di € 88.757,00 per far fronte a richieste di rimborsi spese da parte dei concessionari per ruoli esattoriali e per pratiche in corso di definizione, portando la consistenza del fondo, ammontante ad € 445.592,27 al 31 dicembre 2016, a complessivi € 534.349,27 a fine 2017;
- il fondo in essere a fine 2016 per contenziosi tuttora pendenti, pari ad € 131.767,65, è stato utilizzato nel corso del 2017 per un totale di € 10.085,45. Si è proceduto a fine 2017 ad una riduzione di € 41.400,00 portandone la consistenza ad € 80.282,20. A fronte di tale riduzione, operata al fine di adeguarne la consistenza alle cause in corso tenuto anche conto di una sentenza passata in giudicato, è stata rilevata sopravvenienza attiva di pari importo.

Ratei e Risconti

Il Collegio concorda con l'iscrizione di Ratei e Risconti Attivi per € 54.405,44 e Ratei e Risconti Passivi per € 594.039,38.

Evidenzia, in particolare, il risconto passivo di € 592.278,25, rilevato in conformità a quanto indicato dalla nota n. 0532625 del 5 dicembre 2017 del Ministero dello Sviluppo Economico per rinviare al 2018 la parte del provento di diritto annuale correlata ai costi per la realizzazione delle iniziative promozionali finanziate con l'incremento del 20% previste per il 2017 ma che saranno concluse nel 2018.

Il risconto è calcolato come somma dei seguenti costi trasferiti al 2018, desunti sia dai costi di esercizio delle iniziative promozionali, che dalle rendicontazioni presentate a gennaio ad *"Unioncamere Italiana"*:

- progetto Punto Impresa Digitale € 500.000,00;
- progetto Servizi di Orientamento al Lavoro e alle Professioni € 12.979,00;
- progetto Promozione Turistica e Culturale di Qualità in Emilia-Romagna € 79.299,25;

Mutui Passivi

Con riferimento ai Mutui Passivi il Collegio prende atto che nel corso del 2017 si è proceduto alla liquidazione delle quote d'ammortamento dell'anno in conto capitale per complessivi € 250.389,29 e alla liquidazione di interessi per € 29.991,11.

Descrizione mutuo	Mutuo concesso	Restituzione c/capitale		Debito residuo
		nell'anno	Totale	
Restauro pellicole pittoriche Palazzo Mercanzia	41.300,00	3.530,38	37.608,98	3.691,02
Ristrutturazione Delegazione di Imola	586.942,64	49.884,42	534.788,19	52.154,45
Sottoscrizione aumento capitale sociale anno 2004 CAAB scpa	2.000.000,00	163.828,43	1.649.399,96	350.600,04
Incarichi professionali progettazione e ristrutturazione palazzo Affari	330.000,00	26.594,96	273.417,91	56.582,09
Installazione impianto spegnimento incendi di Palazzo Mercanzia	84.934,94	6.551,10	70.945,56	13.989,38
Totale	3.043.177,58	250.389,29	2.566.160,60	477.016,98

A tale riguardo, si fa presente che il Debito residuo a fine esercizio precedente ammontava ad € 727.406,27 mentre a fine 2017 è pari ad € 477.016,98.

Patrimonio Netto

Il Patrimonio Netto, considerando anche l'Avanzo economico d'esercizio precedentemente indicato (€ 3.839.897,29), ammonta ad € 139.025.530,26 con un incremento di € 3.126.314,46 rispetto al 2016. Le varie voci che compongono il Patrimonio Netto vengono evidenziate nella tabella che segue.

PATRIMONIO NETTO	2016		Variazioni		2017	
	Dati di Bilancio	incid. % su totale	Variazioni	variaz. %	Dati di Bilancio	incid. % su totale
Avanzo patrimoniale esercizi precedenti	€ 92.466.272,92	68,04	2.428.619,11	2,63	94.894.892,03	68,26
Riserva di rivalutazione ex art. 25 Dm 287	€ 6.083.704,75	4,48	0,00	0,00	6.083.704,75	4,38
Riserva di partecipazioni	€ 25.931.149,70	19,08	-713.582,83	-2,75	25.217.566,87	18,14
Riserva indisponibile DPR 254/2005	€ 3.802.069,52	2,80	0,00	0,00	3.802.069,52	2,73
Riserva rivalutazione opere d'arte	€ 5.187.399,80	3,82	0,00	0,00	5.187.399,80	3,73
Avanzo economico dell'esercizio	€ 2.428.619,11	1,79	1.411.278,18	58,11	3.839.897,29	2,76
Disavanzo economico dell'esercizio	€ 0,00	0,00	0,00	0,00	0,00	0,00
Totale Generale	135.899.215,80	100,00	3.126.314,46	2,30	139.025.530,26	100,00

Contenimento della spesa pubblica

In relazione al contenimento della spesa pubblica il Collegio prende atto che sono stati rispettati i limiti di spesa previsti dall'art. 6 del D.L. 31 maggio 2010, n. 78, convertito con modificazioni, dalla L. 30 luglio 2010, n. 122 come risulta dallo schema seguente:

RIDUZIONI DELLA SPESA	LIMITE PREVISTO	ONERI 2017
<p>SPESE PER STUDI ED INCARICHI DI CONSULENZA - La spesa annua per studi ed incarichi di consulenza, inclusa quella relativa a studi ed incarichi di consulenza conferiti a pubblici dipendenti, nonché gli incarichi di studio e consulenza connessi ai processi di privatizzazione e alla regolamentazione del settore finanziario, non può essere superiore al 20 per cento del limite di spesa per l'anno 2009 (art. 6 c. 7 D.L. 78/2010).</p> <p>– L'onere imputato nel 2017 al conto "Oneri consulenti ed esperti" pari a € 11.242,16 è riferito agli incarichi per la redazione della relazione estimativa del Palazzo degli Affari a seguito dell'incarico conferito dal Tribunale di Bologna (€ 10.262,40) e per la redazione dell'attestato di prestazione energetica dell'appartamento Piazza della Mercanzia (€ 979,76) - immobili per i quali è prevista la vendita - che non rientrano tra le fattispecie oggetto di contenimento individuate dalla Corte dei Conti Sezioni Riunite in sede di controllo (Delibera 6/2005/Contr del 15 febbraio 2005)</p>	€ 0,00	€ 0,00
<p>SPESE PER RELAZIONI PUBBLICHE, CONVEGNI, MOSTRE - non possono essere di ammontare superiore al 20 per cento della spesa sostenuta nell'anno 2009 per le medesime finalità (oggetto della riduzione ai sensi dell'art. 6 c. 8 D.L. 78/2010).</p> <p>L'attività seminariale rivolta alle imprese della provincia è stata compresa tra gli interventi promozionali all'interno delle attività formative, in considerazione della loro caratteristica di sostegno per lo sviluppo del territorio, con benefici diretti per le imprese</p>	€ 0,00	€ 0,00
<p>SPESE PER PUBBLICITÀ - Le spese per pubblicità non possono essere di ammontare superiore al 20 per cento della spesa sostenuta nell'anno 2009 per le medesime finalità (oggetto della riduzione ai sensi dell'art. 6 c. 8 D.L. 78/2010).</p> <p>Nel 2017 non sono stati sostenuti oneri per pubblicità rientrante nelle fattispecie oggetto di contenimento, mentre si rilevano costi per pubblicità legale, in quanto tale obbligatoria, pari ad € 2.193,70.</p>	€ 9.180,56	€ 0,00
<p>SPESE PER RAPPRESENTANZA - Le spese per rappresentanza non possono essere di ammontare superiore al 20 per cento della spesa sostenuta nell'anno 2009 per le medesime finalità (oggetto della riduzione ai sensi dell'art. 6 c. 8 D.L. 78/2010)</p>	€ 157,85	€ 149,40
<p>SPESE PER SPONSORIZZAZIONI - Non possono essere effettuate (oggetto della riduzione ai sensi dell'art. 6 c. 9 D.L. 78/2010)</p>	€ 0,00	€ 0,00
<p>SPESE PER LA FORMAZIONE DEL PERSONALE - La spesa annua per attività esclusivamente di formazione deve essere non superiore al 50 per cento della spesa sostenuta nell'anno 2009 (oggetto della riduzione ai sensi dell'art. 6 c. 13 D.L. 78/2010).</p> <p>– Al conto "Oneri per la sicurezza" sono stati invece imputati oneri per corsi di formazione in tema di sicurezza per € 545,00.</p>	€ 31.399,25	€ 16.549,00
<p>SPESE PER MISSIONI - Le spese per missioni del personale dipendente, anche all'estero, non possono essere di ammontare superiore al 50 per cento della spesa sostenuta nell'anno 2009 (oggetto della riduzione ai sensi dell'art. 6 c. 12 D.L. 78/2010), con eccezione delle missioni per funzioni ispettive e relative a funzioni istituzionali di verifica e controllo (circolare MEF n. 36 del 22/10/2010).</p> <p>L'importo degli oneri di missioni relative a attività ispettiva è stato di € 1.197,47</p>	€ 18.918,88	€ 8.390,41
<p>SPESE PER L'ACQUISTO, LA MANUTENZIONE, IL NOLEGGIO E L'ESERCIZIO DI AUTOVETTURE - nonché per l'acquisto di buoni taxi. L'art. 15 comma 1 del D.L. 24 aprile 2014, n. 66 convertito in Legge 23 giugno 2014, n. 89, ha sostituito interamente l'art. 5, comma 2, D.L. 6 luglio 2012, n. 95 convertito con L. 7 agosto 2012, n. 135 e ha stabilito che, a partire dal 1° maggio 2014 le pubbliche amministrazioni non possono effettuare spese di ammontare superiore al 30% della spesa sostenuta nel 2011 per l'acquisto, la manutenzione, il noleggio e l'esercizio di autovetture, nonché per l'acquisto di buoni taxi; tale limite può essere derogato per il solo anno 2014 per i contratti pluriennali in essere.</p>	€ 6.774,89	€ 4.354,85
<p>SPESE DI MANUTENZIONE ORDINARIA E STRAORDINARIA SUGLI IMMOBILI - (oggetto della riduzione ai sensi dell'art. 2 commi 618-626 della L. 24 dicembre 2007 n. 244, Legge Finanziaria 2008, limite poi modificato dal D.L. 78/2010).</p>	€ 509.354,72	€ 293.284,76



Il Collegio verifica che si è proceduto, quale risultato delle riduzioni della spesa, a determinare i tagli per l'anno 2017 in complessivi € 632.234,95, di seguito specificati:

- € 70.212,00, ai sensi dell'art. 61 D.L. 25 giugno 2008, n. 112 convertito con L. 6 agosto 2008, n. 133 interamente versati:

Tipologia di Spesa	Disposizione normativa	Importo
Spese per organismi collegiali	Limite 30% onere 2007 (art.61 c.1 D.L. 112/2008)	22.940,70
Spese per pubblicità e rappresentanza	Limite 50% onere 2007 (art.61 c.5 D.L. 112/2008)	47.271,30
TOTALE		70.212,00

- € 97.692,07, ai sensi dell'art. 6, comma 21, D.L. 78/2010, interamente versati:

Tipologia di Spesa	Disposizione normativa	Importo
Incarichi di consulenza	Limite 20% onere 2009 (art.6, comma 7)	0,00
Spese per relazioni pubbliche, convegni, mostre, pubblicità e di rappresentanza	Limite 20% onere 2009 (art.6, comma 8)	37.353,64
Spese per sponsorizzazioni	Art. 6, comma 9	0,00
Spese per missioni	Limite 50% onere 2009 (art.6, comma 12)	18.918,88
Spese per la formazione	Limite 50% onere 2009 (art.6, comma 13)	31.399,25
Spese per l'acquisto, la manutenzione, il noleggio e l'esercizio di autovetture, nonché per l'acquisto di buoni taxi	Limite 80% onere 2009 (art.6, comma 14)	4.235,30
Indennità Presidente	Art. 6 c. 3	0,00
Indennità membri di Giunta	Art. 6 c. 3	0,00
Compensi Collegio dei Revisori	Art. 6 c. 3	4.165,00
Gettoni Giunta	Art. 6 c. 3	0,00
Gettoni Consiglio	Art. 6 c. 3	0,00
Gettoni revisori per Giunta	Art. 6 c. 3	0,00
Gettoni revisori per Consiglio	Art. 6 c. 3	0,00
Compensi OIV	Art. 6 c. 3	1.620,00
Gettoni commissioni	Art. 6 c. 1	0,00
Gettoni commissioni	Art. 6 c. 3	0,00
Compensi per commissioni concorsi	Art. 6 c. 3	0,00
TOTALE		97.692,07

A tale riguardo il Collegio rammenta che le indennità, compensi, gettoni, retribuzioni e altre utilità comunque denominate, corrisposti ai componenti di organi di indirizzo, direzione e

controllo, consigli di amministrazione e organi collegiali comunque denominati ed ai titolari di incarichi di qualsiasi tipo, sono automaticamente ridotte del 10 per cento rispetto agli importi risultanti alla data del 30 aprile 2010 (oggetto di riduzione sino al 31 dicembre 2017, ai sensi dell'art. 6 c. 3 della D.L. 78/2010, così come modificato dall'art. 13 comma 1 del D.L. 244/2016).

La riforma del sistema camerale di cui al D. Lgs del 25 novembre 2016 n. 219, ha introdotto l'art. 4-bis, comma 2-bis, della L. 29 dicembre 1993, n. 580, prevedendo la gratuità di tutti gli incarichi degli organi diversi dai collegi dei revisori.

Il Collegio prende atto che nell'anno 2017 i costi per Organi istituzionali hanno riguardato esclusivamente gli emolumenti connessi agli incarichi dei Collegi dei Revisori e dell'Organismo Indipendente di Valutazione (OIV), nonché rimborsi spese missioni. Si richiama al riguardo la nota del Ministero dello Sviluppo Economico n. 119221 del 31 marzo 2017 di trasmissione della nota del Ministero dell'Economia e delle Finanze n. 58875 del 30 marzo 2017.

Si ricorda, inoltre, che, ai sensi dell'art. 8, comma 3, del D.L. n. 6 luglio 2012, n. 95, convertito con modificazioni in L. 7 agosto 2012, n. 135, rientrano nelle riduzioni di spesa per consumi intermedi anche i rimborsi spese per gli Organi.

- € 429.330,88 per il taglio dei consumi intermedi versati nel 2017, quale somma del dovuto ai sensi dell'art. 8, comma 3, D.L. 6 luglio 2012, n. 95 per € 286.220,59, integrato dall'ulteriore riduzione del 5% fissata dal D.L. 24 aprile 2014, n. 66 per € 143.110,29:

DESCRIZIONE	BILANCIO 2010 SOLO CONSUMI INTERMEDI	STANZIAMENTI AGGIORNATI ALLA DATA DI ENTRATA IN VIGORE DEL D.L. 95/2012	CONSUNTIVO 2017 CONSUMI INTERMEDI
ONERI CORRENTI			
FUNZIONAMENTO			
PRESTAZIONE DI SERVIZI			
Oneri Telefonici	€ 125.413,04	€ 165.000,00	€ 77.648,72
Oneri consumo acqua ed energia elettrica	€ 246.036,47	€ -	€ -
Oneri consumo acqua	€ -	€ 18.800,00	€ 14.851,97
Oneri consumo energia elettrica	€ -	€ 222.200,00	€ 164.643,78
Oneri Riscaldamento e Condizionamento	€ 383.475,31	€ 417.000,00	€ 283.085,96
Oneri Pulizie Locali	€ 206.461,11	€ 279.500,00	€ 202.015,99
Oneri per Servizi di Vigilanza	€ 35.399,76	€ 168.000,00	€ 207.926,83
Oneri per Manutenzione Ordinaria	€ 151.884,31	€ -	€ -
Oneri per Manutenzione Ordinaria beni Mobili	€ -	€ 36.440,00	€ 11.891,03
Oneri per Manutenzione Ordinaria Immobili	€ -	€ 156.560,00	€ 186.070,03
Oneri Consulenti ed Esperti	€ -	€ 8.300,00	€ 11.242,16
Oneri Sistri - Convenzione Associazioni	€ 6.163,00		€ -
Oneri Automazione Servizi	€ 501.060,99	€ 653.425,00	€ 413.479,80
Oneri di Rappresentanza	€ 1.221,32	€ 157,85	€ 149,40
Oneri postali e di Recapito	€ 273.242,68	€ 296.000,00	€ 86.622,28
Oneri di Pubblicità non oggetto di contenimento	€ -	€ 10.000,00	€ 2.193,70
Oneri di Pubblicità oggetto di contenimento	€ -	€ 9.180,56	€ -
Oneri per la Riscossione di Entrate	€ 165.653,12	€ 170.500,00	€ 87.732,93
Oneri mezzi di trasporto oggetto di contenimento	€ 3.985,44	€ 8.807,00	€ 979,13
Altri oneri per mezzi di trasporto non	€ -	€ -	€ 763,10

oggetto di contenimento			
Oneri per mezzi di Trasporto	€ 4.505,95	€ 5.500,00	€ -
Oneri per Stampa Pubblicazioni	€ 107.965,30	€ 154.000,00	€ -
Oneri di Pubblicità	€ 50.670,60	€ -	€ -
Oneri per facchinaggio	€ 16.847,30	€ 35.000,00	€ 14.027,21
Oneri vari di funzionamento	€ 67.373,79	€ 79.500,00	€ 55.716,98
Oneri per la Formazione del Personale	€ 65.016,00	€ 31.399,25	€ 16.549,00
Rimborsi spese missioni	€ 36.098,55	€ 28.918,88	€ 8.390,41
Rimborsi spese missioni non oggetto di contenimento	€ -	€ -	€ 1.197,47
Oneri per Concorsi	€ 2.128,64	€ 12.500,00	€ -
Oneri per accertamenti sanitari	€ 10.575,74	€ 18.300,00	€ 9.303,19
Oneri per la sicurezza	€ -	€ -	€ 32.525,05
Oneri deposito atti presso terzi	€ 26.041,82	€ 26.500,00	€ 26.076,00
Oneri per rilegature	€ 4.023,09	€ 5.900,00	€ 1.700,00
Oneri condominiali a carico ente	€ -	€ 84.250,00	€ 16.580,30
Compensi per direzione e per i collaboratori delle riviste e pubblicazioni camerali	€ 8.358,34	€ 18.000,00	€ -
Costi gestione laboratorio chimico	€ 24.461,38	€ 26.000,00	€ -
Oneri per materiali telemaco	€ 758,00	€ 1.300,00	€ 500,00
Oneri esami Albo Promotori Finanziari (convenzione)	€ 19.914,36	€ -	€ -
Oneri per servizi esterni	€ -	€ 676.331,34	€ 276.564,48
Oneri per Bicentenario CCIAA	€ -	€ 70.000,00	€ -
Sopravvenienze ordinarie per prestazioni di servizi	€ 4.843,29	€ -	€ 7.408,46
TOTALE PRESTAZIONI DI SERVIZI	€ 2.549.578,70	€ 3.893.269,88	€ 2.217.835,36
GODIMENTO DI BENI DI TERZI			
Affitti passivi	€ 86.987,20	€ 90.665,00	€ -
Oneri per concessioni	€ -	€ -	€ 2.928,00
Noleggio macchinari	€ 93.931,35	€ 98.600,00	€ 18.779,64
Noleggio automezzi	€ 16.281,58	€ 6.500,00	€ -
Noleggio automezzi oggetto di contenimento	€ -	€ 8.134,00	€ 3.375,72
Oneri condominiali a carico ente	€ 32.109,21	€ 3.750,00	€ -
Sopravvenienze ordinarie per godimento beni di terzi	€ 2.435,57	€ -	€ -
TOTALE GODIMENTO DI BENI DI TERZI	€ 231.744,91	€ 207.649,00	€ 25.083,36
ONERI DIVERSI DI GESTIONE			
Oneri per Acquisto Libri e Quotidiani	€ 8.534,57	€ 15.770,00	€ 2.473,07
Abb. Riviste e Quotidiani	€ 7.759,72	€ 8.350,00	€ 1.179,85
Oneri per Acquisto Cancelleria (dedotti euro 9.012,00 certificati origine 2010)	€ 55.290,24	€ 75.200,00	€ 16.630,55
Altro materiale di consumo (no cancelleria)	€ 6.997,03	€ 8.000,00	€ 6.044,63
TOTALE ONERI DIVERSI DI GESTIONE	€ 78.581,56	€ 107.320,00	€ 26.328,10
ORGANI ISTITUZIONALI			
Compensi Ind. e rimborsi Consiglio	€ 1.586,54	€ 3.000,00	€ -
Compensi Ind. e rimborsi Giunta	€ 448,60	€ 1.000,00	€ -
Compensi e indennità rimborso spese presidente	€ 265,55	€ 3.000,00	€ 1.163,90
Compensi Ind. e rimborsi Collegio dei Revisori	€ -	€ 16.000,00	€ 6.780,20
Rimborsi Consulta delle professioni			€ -
TOTALE ORGANI ISTITUZIONALI	€ 2.300,69	€ 23.000,00	€ 7.944,10

TOTALE	€ 2.862.205,86	€ 4.231.238,88	€ 2.277.190,92
VERSAMENTO 10% CONSUMI INTERMEDI 2010	€ 286.220,59	-€ 286.220,59	
VERSAMENTO 5% CONSUMI INTERMEDI 2010	€ 143.110,29	-€ 143.110,29	
Limite 2017 per consumi intermedi		€ 3.801.908,00	

Si ritiene opportuno, al riguardo, riproporre la precedente tabella con dati aggregati per una migliore lettura:

Consumi Intermedi	2010	2012	2017
Prestazioni di Servizi	2.549.578,70	3.893.269,88	2.217.835,36
Godimento dei Beni di Terzi	231.744,91	207.649,00	25.083,36
Oneri diversi di gestione	78.581,56	107.320,00	26.328,10
Organi istituzionali	2.300,69	23.000,00	7.944,10
TOTALE	2.862.205,86	4.231.238,88	2.277.190,92
a) 10% del 2010 (versati)			286.220,59
b) 5% del 2010 (versati)			143.110,29
Limite di spesa del 2017 (Totale 2012 - a - b)			3.801.908,00

Lo stanziamento 2017 complessivamente disponibile per consumi intermedi è stato determinato in € 3.801.908,00. Il vincolo risulta rispettato dal momento che i costi per consumi intermedi ammontano a fine 2017 a € 2.277.190,92.

- € 35.000,00, corrispondenti al 50% dei risparmi del Piano di Razionalizzazione e riqualificazione della spesa per l'anno 2016. Nel corso del 2017 sono stati versati € 49.500,00 dei risparmi riferiti al piano 2015.

Il Collegio ha, inoltre, verificato il rispetto dei limiti per lavoro temporaneo e a tempo determinato che non possono superare l'importo corrispondente al 50% dei costi 2009, ai sensi dell'art. 9, comma 28, del D.L. 78/2010. Il limite per lavoro temporaneo è di € 223.668,66, per tempo determinato € 100.727,09. Non sono stati sostenuti costi per personale a tempo determinato nel 2017.

Il Collegio prende atto che il limite per il ricorso al lavoro straordinario, derivante dalla disciplina dell'art. 14 del CCNL Regioni Autonomie Locali del 1° aprile 1999, è pari ad € 52.601,14. A consuntivo 2017 i costi per lavoro straordinario e banca ore ammontano complessivamente ad € 30.114,34 e ciò è in linea con le disposizioni citate.

Il Collegio ricorda che la Legge 28 dicembre 2015, n. 208 (Legge di stabilità 2016), all'art. 1, commi 512-517, ha previsto misure di contenimento in materia di acquisizione di beni e servizi di informatica e di connettività prevedendo il conseguimento, alla fine del triennio 2016-2018, di risparmi di spesa pari al 50% della spesa annuale media sostenuta per la gestione corrente del solo settore informatico nel triennio 2013-2015. La norma rinvia al Piano Triennale per l'informatica nella Pubblica amministrazione, documento di indirizzo strategico ed economico attraverso il quale viene declinato il Modello strategico di evoluzione del sistema informativo della Pubblica amministrazione, l'identificazione delle componenti di spesa sulle quali realizzare tali risparmi e di quelli destinati a rimanervi estranei. I risparmi derivanti dall'attuazione delle medesime disposizioni possono essere utilizzati, in forza di quanto previsto dalla legge, dalle amministrazioni prioritariamente per investimenti in materia di innovazione tecnologica.

A fine maggio 2017 l'Agencia per l'Italia Digitale (AgID) ha realizzato il Piano che delinea per le pubbliche amministrazioni le linee utili alla pianificazione degli investimenti in tecnologia così da consentire alle singole amministrazioni una riqualificazione della spesa e il conseguimento dei risparmi previsti in termini di spesa corrente. Si tratta di un obiettivo complessivo di contenimento della spesa nazionale annuale, non riferito a ciascuna amministrazione. Unioncamere Nazionale è impegnata a sviluppare una programmazione dell'interno sistema camerale coerente.

Il Collegio prende atto, non rilevando tuttavia allo stato riduzioni ad esso riferibili.

Il Collegio, procede a verificare i dati risultanti a Consuntivo 2017 riferiti ai conti oggetto del Piano di Razionalizzazione 2017 e riqualificazione della spesa, adottato con Disposizione Presidenziale n. 1 del 30 marzo 2017, ratificata dalla Giunta con delibera n. 58 del 5 aprile 2017, previsto dagli art. 16, commi 4, 5 e 6, del D.L. 6 luglio 2011, n. 98 convertito con modificazioni dalla L. 15 luglio 2011, n. 111.

Oneri oggetto di risparmio	Consuntivo 2016	Risparmio previsto	Limite 2017	Valore a consuntivo 2017	Risparmio effettivo conseguito
321018 – Concorsi a premio	10.153,00	2.000,00	8.153,00	198,00	9.955,00
325010 – Oneri Pulizie Locali	212.788,39	8.000,00	204.788,39	202.015,99	10.772,40
325999 – Oneri per servizi esterni - con riferimento al solo servizio di firma digitale	114.600,00	6.000,00	108.600,00	107.550,00	7.050,00
326005 - Noleggio automezzi oggetto di contenimento	5.016,91	1.000,00	4.016,91	3.375,72	1.641,19
328005 - Quote associative CCIAA all'estero	5.237,33	5.000,00	237,33	0,00	5.237,33
TOTALE	347.795,63	22.000,00	325.795,63	313.139,71	34.655,92

Il Collegio, visti i risultati, certifica gli oneri sostenuti e conferma che l'ente camerale ha conseguito i risparmi di spesa coerentemente con le disposizioni di legge.

Premesso tutto quanto sopra si riporta nella tabella che segue il riepilogo dei versamenti a favore del Bilancio dello Stato dall'applicazione delle norme di contenimento della spesa pubblica:

Norme di contenimento	Consuntivo 2017	Versamenti Bilancio dello Stato		
		importo	Num. Mandato	Data Mandato
art. 61 DL 112/2008	70.212,00	70.212,00	480	22/03/2017
art. 6, comma 21, DL 78/2010	97.692,07	97.692,07	1.546	24/10/2017
art. 8, comma 3, DL 95/2012	286.220,59	286.220,59	867	16/06/2017
art. 8, co. 3, DL 95/2012 e art. 50, co. 3, DL 66/2014	143.110,29	143.110,29	867	16/06/2017
Piano razionalizzazione (art. 16 DL 98/2011)	35.000,00	49.500,00	808	01/06/2017
Rideterminazione Cons. 2016 (art. 6, co. 21, DL 78/2010)	0,00	6.337,00	615	26/04/2017
TOTALE	632.234,95	653.071,95		

Il Collegio richiama quindi il Decreto Legislativo 26 agosto 2016 n. 174 “*Codice di giustizia contabile, adottato ai sensi dell'articolo 20 della legge 7 agosto 2015, n. 124*” che agli articoli dal 137 al 140 disciplina la resa dei conti giudiziali dello Stato e delle altre amministrazioni pubbliche.

Rilevazione della tempestività dei pagamenti delle transazioni commerciali

L'art. 41 del Decreto Legge 24 aprile 2014, n. 66, convertito con modificazioni dalla Legge 23 giugno 2014, n. 89, ha introdotto l'obbligo di allegare al conto consuntivo un prospetto attestante l'importo dei pagamenti effettuati oltre i termini previsti dal Decreto Legislativo 9 ottobre 2002, n. 231 nonché l'indicatore annuale di tempestività dei pagamenti di cui all'art. 33 del Decreto Legislativo 14 marzo 2013, n. 33.

A tale riguardo ulteriori indicazioni sono state fornite dal DPCM 22 settembre 2014 nonché dalla Circolare MEF – RGS del 14 gennaio 2015, n. 3.

In particolare, si segnala che i pagamenti sono avvenuti mediamente, in base annua, con 19,22 giorni di anticipo rispetto alle scadenze delle relative fatture migliorando il dato 2016 che era di 15,97.

Taluni pagamenti, per € 246.907,18, di cui € 146.375,99 verso società *in house*, sono avvenuti oltre i termini previsti.

Conti Giudiziali

In tema di presentazione dei conti l'art. 139 dispone che:

“1. Gli agenti che vi sono tenuti, entro il termine di sessanta giorni, salvo il diverso termine previsto dalla legge, dalla chiusura dell'esercizio finanziario, o comunque dalla cessazione della gestione, presentano il conto giudiziale all'amministrazione di appartenenza.

2. L'amministrazione individua un responsabile del procedimento che, espletata la fase di verifica o controllo amministrativo previsti dalla vigente normativa, entro trenta giorni dalla approvazione, previa parificazione del conto, lo deposita, unitamente alla relazione degli organi di controllo interno, presso la sezione giurisdizionale territorialmente competente.

3. Le modalità di presentazione dei conti possono essere adeguate con legge statale o regionale alle esigenze specifiche delle singole amministrazioni, comunque nel rispetto dei principi e delle disposizioni in tema di contabilità generale dello Stato. Restano ferme le disposizioni legislative e regolamentari che, per le rispettive amministrazioni, prevedono ulteriori adempimenti in materia.”

Il Collegio prende atto dei conti giudiziali, relativi all'esercizio 2017, presentati dagli agenti contabili dell'Ente, allegati al progetto di bilancio di cui alla deliberazione di Giunta n. 82 del 5 aprile 2018:

- Conto annuale reso dall'istituto cassiere Unipol, datato 31 gennaio 2018;
- Conto annuale reso dal responsabile del servizio di cassa interno, Monica Monti, datato 12 febbraio 2018;
- Conto della gestione del consegnatario dei beni, Paola Criscolo, datato 27 febbraio 2018;
- Conto della gestione di titoli azionari reso dall'agente contabile Giorgio Tabellini, datato 20 febbraio 2018.

I quattro conti sono stati già parificati in data 30 marzo 2018 dal dr Franco Baraldi, Dirigente del II Settore, mediante propria firma in calce ai medesimi conti, ad attestazione della corrispondenza dei dati ivi riportati con le scritture contabili dell'ente.

Relativamente al conto annuale reso dall'istituto cassiere Unipol si riportano i principali dati sulla movimentazione del **fondo cassa** dell'ente:

Fondo cassa inizio esercizio	29.646.542,80
Totale reversali incassate nell'anno	27.705.216,94
Totale mandati pagati nell'anno	23.952.883,55
Fondo fine esercizio	33.398.876,19
Disponibilità presso Banca Italia a fine esercizio	33.410.478,52
<i>Differenza</i>	<i>-11.602,33</i>

Tali valori corrispondono ai dati risultanti dalla verifica di cassa al 31 dicembre 2017 svolta da questo Collegio in data 12 marzo 2018 (verbale n. 4).

Relativamente al conto annuale reso dal responsabile del servizio di cassa interno, il Collegio riscontra che **la cassa economale** è stata dotata ad inizio 2017 di un fondo annuale di € 22.000,00 a fronte del quale risulta un reintegro effettuato il 16 giugno 2017 per € 11.754,40. Complessivamente quindi la dotazione del fondo è stata di € 33.754,40. Nel corso del 2017 le spese per le quali si è attinto al fondo economale sono state pari ad € 26.347,41. Il Collegio verifica che con reversale n. 2273 del 29/12/2017 si è proceduto a reintrodurre la somma di € 7.406,99, corrispondente alla differenza.

Dotazione iniziale	22.000,00
Entrate - Reintegri	11.754,40
Uscite - Utilizzi	26.347,41
Consistenza finale	7.406,99

Relativamente al conto della **gestione del consegnatario dei beni** si riportano i dati sulla movimentazione dei beni mobili:

Consistenza iniziale	9.006.525,98
Carico	16.489,81
Scarico	105.713,10
Consistenza finale	8.917.302,69

Tali dati corrispondono con i valori riportati nell'attivo dello Stato Patrimoniale dell'ente, al lordo del fondo di ammortamento, per i conti delle immobilizzazioni immateriali e per attrezzature informatiche e non informatiche, arredi, opere d'arte ed automezzi.

Relativamente al conto della **gestione di titoli azionari** si riportano i dati di sintesi sulla movimentazione dei valori nominali delle partecipate dell'ente:

Consistenza inizio esercizio	55.249.380,03
Consistenza fine esercizio	58.249.380,03

Tali dati (valori nominali) corrispondono alle partecipazioni riportate nell'attivo dello Stato Patrimoniale dell'ente per i conti delle immobilizzazioni finanziarie (ivi iscritti al valore contabile).

La variazione dei valori nominali si è registrata a seguito della sottoscrizione, per un totale di € 3.000.000,00, dell'aumento di Capitale sociale di "BolognaFiere S.p.A.", deliberato dall'assemblea del 22 dicembre 2016.

Il Collegio attesta quindi che i conti giudiziali, così come parificati, sono rispondenti al progetto di bilancio 2017 approvato dalla Giunta nella riunione del 5 aprile 2018.

Situazione di cassa

Dalle scritture della contabilità camerale (Giornale di cassa Entrate e Giornale di Cassa Uscite) risulta un fondo di cassa alla data del 31 dicembre 2017 di € 33.398.876,19, così determinato:

Fondo cassa inizio esercizio	29.646.542,80
Riscossioni fino alla reversale n. 2.273	27.705.216,94
Pagamenti fino al mandato n. 1.938	23.952.883,55
Saldo risultante dalla contabilità camerale	33.398.876,19

Il servizio di cassa è affidato, a seguito di convenzione stipulata il 14 settembre 2016 e decorrente dal 1° gennaio 2017 e fino al 31 gennaio 2021, all'istituto bancario Unipol Banca S.p.A. presso cui è acceso il conto corrente di tesoreria n. 06112000001-5. L'istituto cassiere, in data 31 gennaio 2018 e protocollato dalla Camera di Commercio al n. 13976 del 26 febbraio

2018, ha reso il Conto Annuale della propria gestione da cui si evince un fondo cassa a fine esercizio, dato dalla movimentazione di tale conto, di € 33.398.876,19.

A tale riguardo, si deve precisare che la Legge 23 dicembre 2014, n. 190 (legge di stabilità 2015) prevede all'art. 1, commi 391-394, l'assoggettamento delle Camere di Commercio al regime di Tesoreria Unica di cui alla Legge 29 ottobre 1984, n. 720.

In applicazione di detta normativa, il citato conto corrente di tesoreria a fine giornata registra un saldo di zero euro in quanto è utilizzato per le movimentazioni quotidiane facendo confluire il relativo saldo sulla contabilità speciale intestata al Camera di Commercio presso la locale Sezione di Tesoreria Provinciale dello Stato di Bologna.

Il saldo riscontrato dalla contabilità camerale si concilia con le movimentazioni di tesoreria, comunicate dall'istituto cassiere, con il seguente prospetto:

	Contabilità camerale	titoli emessi e non ancora contabilizzati da UNIPOL	operazioni ineseguite	sospesi da regolarizzare	movimentazioni c/c presso UNIPOL
saldo iniziale	29.646.542,80	-	-	-	29.646.542,80
riscossioni	27.705.216,94	-	-	-	27.705.216,94
pagamenti	23.952.883,55	-	-	-	23.952.883,55
saldo	33.398.876,19	-	-	-	33.398.876,19

Il Collegio ha proceduto, altresì, alla verifica delle risultanze del saldo di Tesoreria Unica (contabilità speciale n. 319387) presso Banca d'Italia – Tesoreria dello Stato – Sezione di Bologna (mod. 56 T) che così si riassume:

Situazione presso Banca d'Italia		ottobre	novembre	dicembre	Totale trimestre
Saldo iniziale	sc/fruttifero	35.077.172,63	34.734.960,24	33.766.792,19	35.077.172,63
	sc/infruttifero	905.338,44	923.542,92	928.854,40	905.338,44
	Totale	35.982.511,07	35.658.503,16	34.695.646,59	35.982.511,07
Entrate	sc/fruttifero	851.307,18	346.444,55	908.651,41	2.106.403,14
	sc/infruttifero	18.204,48	5.311,48	650,88	24.166,84
	Totale	869.511,66	351.756,03	909.302,29	2.130.569,98
Uscite	sc/fruttifero	1.193.519,57	1.314.612,60	2.194.470,36	4.702.602,53
	sc/infruttifero	0,00	0,00	0,00	0,00
	Totale	1.193.519,57	1.314.612,60	2.194.470,36	4.702.602,53
Saldo finale	sc/fruttifero	34.734.960,24	33.766.792,19	32.480.973,24	32.480.973,24
	sc/infruttifero	923.542,92	928.854,40	929.505,28	929.505,28
	Totale	35.658.503,16	34.695.646,59	33.410.478,52	33.410.478,52

Il dettaglio della riconciliazione tra tale saldo con quello dell'istituto cassiere è riassunto come segue:

Situazione presso Banca d'Italia		conto fruttifero
Saldo del trimestre		33.410.478,52
Entrate contabilizzate dal Tesoriere e non riscontrate da Bankitalia	(+)	35.850,96
Entrate contabilizzate da Bankitalia e non riscontrate dal Tesoriere	(-)	
Uscite contabilizzate dal Tesoriere e non riscontrate da Bankitalia	(-)	47.453,29
Saldo riconciliato con Tesoriere		33.398.876,19

Il Collegio, relativamente all'importo di € 47.453,29 rileva che si tratta per € 6,00 dell'importo del bollo a carico beneficiario sui mandati nn. 1782, 1797 e 1798. L'operazione relativa all'importo del bollo è stata correttamente eseguita da Unipol Banca S.p.A. tramite procedura di girofondi in B.I. in data 18 gennaio 2018 e € 47.447,29 a pagamento rate mutui in scadenza al 29 dicembre 2017.

Dall'esame, per il quarto trimestre 2017, degli incassi e dei pagamenti, scaturenti dall'applicativo "Sistema Informativo delle Operazioni degli Enti Pubblici" (SIOPE), alla data del 7 marzo 2018, si evince la seguente situazione:

	Saldo Iniziale	Incassi	Pagamenti	Saldo Finale
Regolarizzati		27.705.216,94	23.952.883,55	
a Da regolarizzare		-	-	
b Totale	29.646.542,80	27.705.216,94	23.952.883,55	33.398.876,19
<i>a/b</i>		<i>0,00%</i>	<i>0,00%</i>	

Si evidenzia che le percentuali di regolarizzazione degli incassi e pagamenti sono positive rispetto alle indicazioni delle movimentazioni da regolarizzare, non superando i limiti ritenuti fisiologici, del 10% per gli incassi e del 5% per i pagamenti, indicati dal Dipartimento della Ragioneria Generale dello Stato con nota n. 80551 del 12 ottobre 2010.

Dalla contabilità SIOPE emerge, quindi, a tutto il 31 dicembre, la situazione di incassi e pagamenti sopra indicata che, sommata al saldo iniziale, determina un saldo di € 33.398.876,19. Tale valore concilia con il saldo Unipol.

saldo iniziale	29.646.542,80
incassi (contabilità camerale)	27.705.216,94
pagamenti (contabilità camerale)	23.952.883,55
Saldo contabilità camerale	33.398.876,19
Saldo Siope	33.398.876,19
Sospeso UNIPOL	-
Saldo UNIPOL	33.398.876,19
Entrate contabilizzate dal Tesoriere e non riscontrate in Bdl	35.850,96
Uscite contabilizzate dal Tesoriere e non riscontrate in Bdl	47.453,29
Saldo Bdl	33.410.478,52

I saldi dei conti correnti postali intestati alla Camera di Commercio di Bologna alla data del 31/12/2017 sono:

numero di conto	intestazione	ultimo prelevamento			saldo
		ordine n.	data	importo	
750406	DIRITTI SEGRETERIA AMBIENTE	1919	14/12/17	21,43	326,84
794404	DIRITTI TUTELA MERCATO E CONSUMATORE	2116	29/12/17	3.096,25	2.522,54
823401	SPESE NOTIFICA	2118	29/12/17	506,99	233,71
11838406	VERSAMENTI INCASSI GIORNALIERI	1953	20/12/17	5,30	143,56
16120404	SERV. TESORERIA	2052	29/12/17	6.495,19	4.181,18
17043407	FIRMA DIGITALE	2119	29/12/17	2.603,33	1.687,32
98906993	SANZIONI REA	2120	29/12/17	306,96	2.277,73
TOTALE					11.372,88

Il Collegio verifica il rispetto del prelevamento da detti conti correnti secondo quanto indicato dall'art. 17, comma 3, del Regolamento di Contabilità di cui al D.P.R. 2 novembre 2005, n. 254.

La Camera di Commercio I.A.A. di Bologna provvede, due volte al mese, a trasferire l'importo relativo ai saldi dei conti correnti postali sul conto corrente presso l'Istituto Cassiere Unipol Banca mediante disposizione di bonifico direttamente dal sito di Poste Italiane Impresa On-line determinando così dei provvisori di entrata che vengono successivamente regolarizzati con emissione di reversale a copertura.

In relazione a ciò si invita la Camera di Commercio a valutare la possibilità dell'estinzione di tutti o di taluni conti correnti postali in relazione alla loro residuale movimentazione.

Conclusioni

Il Collegio prende atto della Relazione di attuazione riferita all'anno 2017 del piano triennale delle dotazioni strumentali, anche informatiche, delle autovetture di servizio e dei beni immobili redatta dall'Ufficio Provveditorato, ai sensi dell'art. 2, comma 594, della Legge 24 dicembre 2007, n. 244.

Tenuto conto di tutto quanto sopra esposto ed osservato, il Collegio dei Revisori attesta la corrispondenza dei dati riportati nel bilancio d'esercizio 2017 con quelli analitici risultanti dalla contabilità generale tenuta nel corso della gestione, la loro corretta esposizione in bilancio, l'esistenza delle attività e passività e l'attendibilità delle valutazioni, la correttezza dei risultati finanziari, economici e patrimoniali della gestione e l'esattezza e la chiarezza dei dati contabili presentati nei prospetti di bilancio e nei relativi allegati.

Il Collegio attesta inoltre:

- il rispetto degli adempimenti previsti dagli articoli 5, 7 e 9 del citato D.M. 27 marzo 2013;
- la coerenza, nelle risultanze, del rendiconto finanziario con il Conto Consuntivo in termini di cassa;
- il rispetto dei criteri indicati nella nota n. 148123 del 12 settembre 2013 emanata dal Ministero dello Sviluppo Economico d'intesa con Ministero dell'economia e delle finanze,

per la riclassificazione del Conto Economico secondo lo schema allegato 1) al D.M. 27 marzo 2013.

Ai sensi dell'art. 41, comma 1, del D.L. 24 aprile 2014, n. 66 convertito con modificazioni dalla L. 23 giugno 2014, n. 89 il Collegio attesta di aver verificato il prospetto allegato al bilancio di esercizio relativo ai pagamenti effettuati dopo la scadenza e l'indicatore annuale della tempestività dei pagamenti di cui all'art. 33 del D.Lgs 14 marzo 2013, n. 33.


Il Collegio dei Revisori dei Conti, alla luce di tutto quanto sopra esposto, esprime parere favorevole all'approvazione del Bilancio d'esercizio 2017, così come predisposto dalla Giunta Camerale (Delibera n. 82 del 5 aprile 2018).

IL COLLEGIO DEI REVISORI DEI CONTI

Dott. Natale Monsurrò (Presidente)

Dott. Antonio Gaiani (Componente)

Dott.ssa Antonella Valery (Componente)



The image shows three handwritten signatures in black ink, each written over a horizontal line. The signatures are: 1. Natale Monsurrò (top line), 2. Antonio Gaiani (middle line), and 3. Antonella Valery (bottom line). The signatures are cursive and somewhat stylized.

IL SEGRETARIO GENERALE
Giada Grandi

IL PRESIDENTE
Giorgio Tabellini